

# **BÁO CÁO TÀI CHÍNH**

*Quý III/2018*

*Từ ngày 01/07/2018 đến ngày 30/09/2018*

**TỔNG HỢP CTY**

**CÔNG TY CỔ PHẦN ĐẦU TƯ PHÁT TRIỂN NHÀ ĐÀ  
NẴNG**

## CÔNG TY CỔ PHẦN ĐẦU TƯ PHÁT TRIỂN NHÀ ĐÀ NẴNG BÁO CÁO CỦA HỘI ĐỒNG QUẢN TRỊ

Từ ngày 01/07/2018 đến ngày 30/09/2018

Hội đồng Quản trị trân trọng đề trình báo cáo này cùng với các Báo cáo tài chính cho năm tài chính kết thúc ngày 30/09/2018

### 1. Thông tin chung về công ty:

**Thành lập:** CÔNG TY CỔ PHẦN ĐẦU TƯ PHÁT TRIỂN NHÀ ĐÀ NẴNG (sau đây gọi tắt là Công ty) là Công ty Cổ phần được thành lập theo giấy chứng nhận đăng ký kinh doanh lần đầu số 0400101323 ngày 31 tháng 03 năm 2010 do Sở kế hoạch Đầu tư thành phố Đà Nẵng cấp. Công ty Cổ phần Đầu tư Phát triển Nhà Đà Nẵng được thành lập do chuyển đổi từ Công ty Đầu tư Phát triển Nhà Đà Nẵng (Doanh nghiệp nhà nước) theo phương án cổ phần hóa căn cứ vào Quyết định số 9721/QĐ - UBND ngày 28/12/2009 của Ủy ban nhân dân thành phố Đà Nẵng. Vốn đăng ký 90.000.000.000 đồng, tương đương 9.000.000 cổ phần.

Cổ phiếu của Công ty được niêm yết trên thị trường chứng khoán thành phố Hà Nội theo Quyết định số 150/QĐ-SGDHN ngày 05/04/2011 của Sở giao dịch chứng khoán Hà Nội về việc chấp thuận niêm yết cổ phiếu Công ty Cổ phần Đầu tư Phát triển Nhà Đà Nẵng.

Đăng ký thay đổi lần 08 ngày 07 tháng 08 năm 2018. Tăng vốn điều lệ lên 479,323,980,000 đồng.

#### Đơn vị phụ thuộc

1. Trung tâm tư vấn thiết kế xây dựng - Chi nhánh Công ty Cổ phần Đầu tư Phát triển Nhà Đà Nẵng được Sở kế hoạch và Đầu tư Đà Nẵng thành lập theo Giấy chứng nhận đăng ký lần đầu ngày 07/05/2010, mã số đăng ký 0400101323-021, thay đổi lần thứ 1 ngày 11/06/2013

#### Ngành nghề kinh doanh

- Tư vấn giám sát công trình xây dựng
- Tư vấn thiết kế công trình dân dụng, công nghiệp, thủy lợi.
- Hạ tầng kỹ thuật đô thị
- Tư vấn đo đạc bản đồ

Văn phòng đặt tại: 38 Nguyễn Chí Thanh - P.Thạch Thang - Q.Hải Châu - Tp.Đà Nẵng

Giám đốc: Nguyễn Võ Tấn

2. Sân giao dịch bất động sản NDN - Chi nhánh Công ty Cổ phần Đầu tư Phát triển Nhà Đà Nẵng được Sở kế hoạch và Đầu tư Đà Nẵng thành lập theo Giấy chứng nhận đăng ký lần đầu ngày 30/06/2011, mã số đăng ký 0400101323-024, thay đổi lần thứ 1 ngày 11/06/2013

#### Ngành nghề kinh doanh

- Tư vấn, môi giới, đấu giá bất động sản, đấu giá quyền sử dụng đất. Chi tiết: Kinh doanh giao dịch bất động sản, quảng cáo, môi giới bất động sản, định giá bất động sản, quản lý bất động sản.

Văn phòng đặt tại: 38 Nguyễn Chí Thanh - P.Thạch Thang - Q.Hải Châu - Tp.Đà Nẵng

Giám đốc: Nguyễn Quang Trung

#### Công ty con

1. Công ty Cổ phần Công nghệ nước và Môi trường NDN được Sở kế hoạch Đầu tư thành lập theo Giấy chứng nhận đăng ký doanh nghiệp số 0401736767 cấp lần đầu vào ngày 04 tháng 02 năm 2016 thay đổi lần 1 vào ngày 09/05/2017 Văn phòng công ty tại: 38 Nguyễn Chí Thanh - P.Thạch Thang - Q.Hải Châu - Tp.Đà Nẵng

Vốn điều lệ: 100.000.000.000 đồng tương đương 10.000.000 cổ phần.

Người đại diện theo pháp luật: Ông Lương Thanh Viên

2. Công ty Cổ phần Cấp Nước Đà Nẵng Ngọc Hồi được Sở Kế hoạch Đầu tư Tỉnh Kon Tum thành lập theo Giấy chứng nhận đăng ký doanh nghiệp số 6101209288, cấp lần đầu vào ngày 08 tháng 06 năm 2016

Văn phòng công ty tại: Số nhà 323, Đường Nguyễn Sinh Sắc, Thị Trấn, Plei Kần, Huyện Ngọc Hồi, Tỉnh Kon Tum, Việt Nam

Vốn điều lệ: 15.000.000.000 đồng tương đương 1.500.000 cổ phần.

Người đại diện theo pháp luật: Ông Nguyễn Quang Trung

#### Hình thức sở hữu vốn: Cổ phần.

#### Hoạt động chính của Công ty:

- Kinh doanh bất động sản, quyền sử dụng đất thuộc chủ sở hữu, chủ sử dụng hoặc đi thuê. Đây là hoạt động chính theo giấy phép cụ thể như sau: Kinh doanh bất động sản và phát triển các dự án bất động sản, Trung tâm thương mại, văn phòng cho thuê.

- Hoạt động kiến trúc và tư vấn kỹ thuật có liên quan, chi tiết: tư vấn thiết kế xây dựng, tư vấn giám sát công trình, tư vấn đo đạc bản đồ.
- Khách sạn, nhà hàng, quán ăn, hàng ăn uống, dịch vụ vui chơi giải trí.
- Hoạt động dịch vụ lâm nghiệp.
- Tư vấn, môi giới, đấu giá bất động sản, đấu giá quyền sử dụng đất, chi tiết: Sàn giao dịch bất động sản.
- Xây dựng công trình giao thông, xây dựng công trình dân dụng, công nghiệp, xây dựng công trình thủy lợi, thủy điện, cầu cảng, hạ tầng kỹ thuật đô thị, khu công nghiệp, xây dựng công trình điện từ 110kv trở xuống, xây dựng công trình cấp thoát nước đô thị, công trình bưu chính viễn thông, công trình xăng dầu.
- Quảng cáo thương mại, kinh doanh du lịch nội địa và quốc tế.
- Trồng rừng và chăm sóc cây rừng lấy gỗ, tổ chức sản xuất theo mô hình trang trại.
- Kinh doanh dịch vụ vận tải, sửa chữa các loại phương tiện có động cơ.
- Đầu tư - kinh doanh - chuyển giao(BOT), đầu tư - chuyển giao(BT), đầu tư khai thác thủy điện, sản xuất kinh doanh vật liệu xây dựng, khai thác chế biến khoáng sản.
- Xúc tiến thương mại, môi giới thương mại, tổ chức sự kiện, hội thảo, nghiên cứu thị trường.
- Tái chế phế liệu, thu gom rác thải độc hại và không độc hại, xử lý và tiêu hủy rác thải không độc hại, xử lý và tiêu hủy rác thải độc hại.
- Tổ chức sự kiện, hội thảo, hội nghị. Nghiên cứu thị trường. Tổ chức sản xuất theo mô hình trang trại. Quản lý dự án. Quản lý vận hành tòa nhà, chung cư. Xử lý môi trường.

**Mã chứng khoán niêm yết:**

NDN

**Trụ sở chính:** 38 Nguyễn Chí Thanh - Phường Thạch Thang - Quận Hải Châu - Thành phố Đà Nẵng

**2. Tình hình tài chính và kết quả hoạt động:**

Tình hình tài chính và kết quả hoạt động trong kỳ của Công ty được trình bày trong báo cáo tài chính đính kèm.

**3. Thành viên Hội đồng Quản trị, Ban Kiểm soát và Ban Tổng Giám đốc**

Thành viên Hội đồng Quản trị, Ban Kiểm soát và Ban Tổng Giám đốc trong kỳ và đến ngày lập báo cáo tài chính này gồm có:

**Hội đồng Quản trị**

	Họ và tên	Chức vụ	Ngày bổ nhiệm
Ông	Nguyễn Quang Trung	Chủ tịch	10/02/2015
Ông	Lương Thanh Viên	Thành viên	10/02/2015
Ông	Bùi Lê Duy	Thành viên	10/02/2015
Bà	Mai Thị Thị	Thành viên	21/07/2016
Ông	Cao Thái Hùng	Thành viên	10/02/2015

**Ban Kiểm soát**

Bà	Đào Thị Phước	Trưởng ban	10/02/2015
Ông	Trần Việt Em	Thành viên	10/02/2015
Bà	Nguyễn Thị Kiều Giang	Thành viên	20/05/2017

**Ban Tổng Giám đốc và Kế toán trưởng**

Ông	Nguyễn Quang Trung	Tổng Giám Đốc	27/04/2013
Ông	Lương Thanh Viên	Phó Tổng giám đốc	27/04/2013
Ông	Nguyễn Phú Đông Hà	Phó Tổng giám đốc	01/11/2016
Bà	Mai Trương Tú Oanh	Kế toán trưởng	10/05/2017

Miễn nhiệm Phó tổng giám đốc ông Nguyễn Văn Nam từ ngày 15/06/2018

Người đại diện theo pháp luật: Ông Nguyễn Quang Trung

**VỐN GÓP**

- Căn cứ Giấy chứng nhận đăng ký doanh nghiệp số 0400101323 do Sở kế hoạch và Đầu tư thành phố Đà Nẵng cấp ngày 31 tháng 03 năm 2010 và thay đổi lần 1 ngày 28/04/2011, vốn điều lệ 90.000.000.000 đồng tương đương 9.000.000 cổ phần.

- Giấy chứng nhận đăng ký doanh nghiệp số 0400101323 do Sở kế hoạch và Đầu tư thành phố Đà Nẵng cấp thay đổi lần 8 ngày 07/08/2018, vốn điều lệ 479,323,980,000 đồng tương đương 47,932,398 cổ phần.

- Mệnh giá 1 cổ phiếu: 10.000 đồng.

- Vốn góp thực tế đến ngày 30/09/2018 là 479,323,980,000 đồng.

- Số cổ phiếu đang lưu hành tại 30/09/2018: 44,432,398 Cổ phiếu

- Số cổ phiếu quỹ tại ngày 30/09/2018: 3,500,000 cổ phiếu

**4. Cam kết của Hội đồng Quản trị và Ban Tổng giám đốc**

Hội đồng Quản trị và Ban Tổng Giám đốc chịu trách nhiệm lập các báo cáo tài chính thể hiện trung thực và hợp lý tình hình tài chính của Công ty tại ngày 30 tháng 09 năm 2018, kết quả hoạt động kinh doanh và các luồng lưu chuyển tiền tệ kỳ kế toán kết thúc ngày 30/09/2018. Trong việc soạn lập các báo cáo tài chính này, Hội đồng Quản trị và Ban Tổng Giám đốc đã xem xét và tuân thủ các vấn đề sau đây:

- Chọn lựa các chính sách kế toán thích hợp và áp dụng một cách nhất quán;
- Thực hiện các xét đoán và ước tính một cách hợp lý và thận trọng;
- Báo cáo tài chính được lập trên cơ sở hoạt động liên tục, trừ trường hợp không thể giả định rằng Công ty sẽ tiếp tục hoạt động liên tục.

Hội đồng Quản trị và Ban Tổng Giám đốc chịu trách nhiệm đảm bảo rằng các sổ sách kế toán thích hợp đã được thiết lập và duy trì để thể hiện tình hình tài chính của Công ty với độ chính xác hợp lý tại mọi thời điểm và làm cơ sở để soạn lập các báo cáo tài chính phù hợp với chế độ kế toán được nêu ở Thuyết minh cho các Báo cáo tài chính. Hội đồng Quản trị và Ban Tổng Giám đốc chịu trách nhiệm đảm bảo rằng hệ thống kế toán đã đăng ký với Bộ Tài Chính đã được tuân theo. Hội đồng Quản trị và Ban Tổng Giám đốc cũng chịu trách nhiệm đối với việc bảo vệ các tài sản của Công ty và thực hiện các biện pháp hợp lý để phòng ngừa và phát hiện các hành vi gian lận và các vi phạm khác.

#### 5. Xác nhận

Theo ý kiến của Hội đồng quản trị, chúng tôi nhận thấy rằng các Báo cáo tài chính bao gồm Bảng cân đối kế toán tại ngày 30 tháng 09 năm 2018, Báo cáo kết quả hoạt động kinh doanh, Báo cáo lưu chuyển tiền tệ và các Thuyết minh đính kèm được soạn thảo đã thể hiện quan điểm trung thực và hợp lý về tình hình tài chính cũng như kết quả hoạt động kinh doanh và các luồng lưu chuyển tiền tệ của Công ty cho năm tài chính kết thúc ngày 30/09/2018.

Báo cáo tài chính của Công ty được lập phù hợp với chuẩn mực và hệ thống kế toán Việt Nam.

Đã Nẵng, ngày 15 tháng 10 năm 2018

Thay mặt Hội đồng quản trị



Nguyễn Quang Trung

Chủ tịch Hội đồng quản trị

Tổng hợp công ty

(Ban hành theo Thông tư số 200/2014/TT-BTC  
ngày 22/12/2014 của BTC)**BẢNG CÂN ĐỐI KẾ TOÁN**

Quý 3.2018

Tại ngày 30/09/2018

TÀI SẢN	Mã số	Thuyết minh	Số cuối năm	Số đầu năm
1	2	3	4	5
<b>A. TÀI SẢN NGẮN HẠN</b>	<b>100</b>		<b>1.134.694.060.609</b>	<b>556.262.912.339</b>
<b>I. Tiền và các khoản tương đương tiền</b>	<b>110</b>		<b>102.296.427.058</b>	<b>28.679.150.801</b>
1. Tiền	111		99.326.427.058	24.959.575.189
2. Các khoản tương đương tiền	112		2.970.000.000	3.719.575.612
<b>II. Đầu tư tài chính ngắn hạn</b>	<b>120</b>		<b>640.438.548.232</b>	<b>277.136.441.436</b>
1. Chứng khoán kinh doanh	121		73.731.293.221	141.106.864.221
2. Dự phòng giảm giá chứng khoán kinh doanh (*)	122		(7.742.103)	(970.422.785)
3. Đầu tư nắm giữ đến ngày đáo hạn	123		566.714.997.114	137.000.000.000
<b>III. Các khoản phải thu ngắn hạn</b>	<b>130</b>		<b>103.583.507.275</b>	<b>78.035.569.271</b>
1. Phải thu ngắn hạn của khách hàng	131		13.894.630.915	64.157.043.883
2. Trả trước cho người bán ngắn hạn	132		51.611.564.225	9.414.799.982
3. Phải thu nội bộ ngắn hạn	133		-	-
4. Phải thu theo tiến độ kế hoạch hợp đồng xây dựng	134		-	-
5. Phải thu về cho vay ngắn hạn	135		-	-
6. Phải thu ngắn hạn khác	136		38.077.312.135	4.463.725.406
7. Dự phòng các khoản phải thu ngắn hạn khó đòi (*)	137		-	-
8. Tài sản thiếu chờ xử lý	139		-	-
<b>IV. Hàng tồn kho</b>	<b>140</b>		<b>284.596.358.553</b>	<b>166.415.831.916</b>
1. Hàng tồn kho	141		284.596.358.553	166.415.831.916
2. Dự phòng giảm giá hàng tồn kho (*)	149		-	-
<b>V. Tài sản ngắn hạn khác</b>	<b>150</b>		<b>3.779.219.491</b>	<b>5.995.918.915</b>
1. Chi phí trả trước ngắn hạn	151		158.997.797	33.978.624
2. Thuế giá trị gia tăng được khấu trừ	152		3.591.636.493	1.851.892.768
3. Thuế và các khoản khác phải thu Nhà nước	153		28.585.201	4.110.047.523
4. Giao dịch mua bán lại trái phiếu Chính phủ	154		-	-
5. Tài sản ngắn hạn khác	155		-	-

**BẢNG CÂN ĐỐI KẾ TOÁN**

Quý 3.2018

Tại ngày 30/09/2018

TÀI SẢN	Mã số	Thuyết minh	Số cuối năm	Số đầu năm
<b>B. TÀI SẢN DÀI HẠN</b>	<b>200</b>		<b>241.475.211.393</b>	<b>153.040.268.214</b>
<b>I. Các khoản phải thu dài hạn</b>	<b>210</b>		-	-
1. Phải thu dài hạn của khách hàng	211		-	-
2. Trả trước cho người bán dài hạn	212		-	-
3. Vốn kinh doanh ở đơn vị trực thuộc	213		-	-
4. Phải thu nội bộ dài hạn	214		-	-
5. Phải thu về cho vay dài hạn	215		-	-
6. Phải thu dài hạn khác	216		-	-
7. Dự phòng phải thu dài hạn khó đòi (*)	219		-	-
<b>II. Tài sản cố định</b>	<b>220</b>		<b>7.112.053.228</b>	<b>10.841.338.090</b>
1. Tài sản cố định hữu hình	221		6.560.677.957	9.916.237.660
- Nguyên giá	222		8.974.383.867	14.734.073.676
- Giá trị hao mòn lũy kế (*)	223		(2.413.705.910)	(4.817.836.016)
2. Tài sản cố định thuê tài chính	224		-	-
- Nguyên giá	225		-	-
- Giá trị hao mòn lũy kế (*)	226		-	-
3. Tài sản cố định vô hình	227		551.375.271	925.100.430
- Nguyên giá	228		769.795.271	1.105.625.930
- Giá trị hao mòn lũy kế (*)	229		(218.420.000)	(180.525.500)
<b>III. Bất động sản đầu tư</b>	<b>230</b>		<b>19.437.661.709</b>	<b>16.306.498.766</b>
- Nguyên giá	231		19.970.105.955	16.306.498.766
- Giá trị hao mòn lũy kế (*)	232		(532.444.246)	-
<b>IV. Tài sản dở dang dài hạn</b>	<b>240</b>		<b>16.506.267.043</b>	<b>15.967.940.198</b>
1. Chi phí sản xuất, kinh doanh dở dang dài hạn	241		-	-
2. Chi phí xây dựng cơ bản dở dang	242		16.506.267.043	15.967.940.198
<b>V. Đầu tư tài chính dài hạn</b>	<b>250</b>		<b>152.727.842.393</b>	<b>109.600.914.030</b>
1. Đầu tư vào công ty con	251		91.500.000.000	91.500.000.000
2. Đầu tư vào công ty liên doanh, liên kết	252		-	-
3. Đầu tư góp vốn vào đơn vị khác	253		12.173.852.330	18.113.451.329
4. Dự phòng đầu tư tài chính dài hạn (*)	254		(946.009.937)	(12.537.299)
5. Đầu tư nắm giữ đến ngày đáo hạn	255		50.000.000.000	-
<b>VI. Tài sản dài hạn khác</b>	<b>260</b>		<b>45.691.387.020</b>	<b>323.577.130</b>
1. Chi phí trả trước dài hạn	261		45.471.778.313	323.577.130
2. Tài sản thuế thu nhập hoãn lại	262		219.608.707	-
3. Thiết bị, vật tư, phụ tùng thay thế dài hạn	263		-	-
4. Tài sản dài hạn khác	268		-	-
<b>TỔNG CỘNG TÀI SẢN (270 = 100 + 200)</b>	<b>270</b>		<b>1.376.169.272.002</b>	<b>709.303.180.553</b>

## BẢNG CÂN ĐỐI KẾ TOÁN

Quý 3.2018

Tại ngày 30/09/2018


NGUỒN VỐN	Mã số	Thuyết minh	Số cuối năm	Số đầu năm
1	2	3	4	5
<b>C. NỢ PHẢI TRẢ</b>	<b>300</b>		<b>781.073.396.044</b>	<b>167.781.635.483</b>
<b>I. Nợ ngắn hạn</b>	<b>310</b>		<b>778.525.980.365</b>	<b>153.267.927.175</b>
1. Phải trả người bán ngắn hạn	311		30.022.705.303	47.654.530.209
2. Người mua trả tiền trước ngắn hạn	312		688.562.256.280	41.967.871.569
3. Thuế và các khoản phải nộp nhà nước	313		476.007.568	33.220.522
4. Phải trả người lao động	314		848.366.293	427.668.611
5. Chi phí phải trả ngắn hạn	315		12.989.163.170	67.945.792
6. Phải trả nội bộ ngắn hạn	316		-	-
7. Phải trả theo tiến độ kế hoạch hợp đồng xây dựng	317		-	-
8. Doanh thu chưa thực hiện ngắn hạn	318		3.206.143.836	-
9. Phải trả ngắn hạn khác	319		17.050.803.814	47.711.921.578
10. Vay và nợ thuê tài chính ngắn hạn	320		-	-
11. Dự phòng phải trả ngắn hạn	321		-	-
12. Quỹ khen thưởng, phúc lợi	322		25.370.534.101	15.404.768.894
13. Quỹ bình ổn giá	323		-	-
14. Giao dịch mua bán lại trái phiếu Chính phủ	324		-	-
<b>II. Nợ dài hạn</b>	<b>330</b>		<b>2.547.415.679</b>	<b>14.513.708.308</b>
1. Phải trả người bán dài hạn	331		-	-
2. Người mua trả tiền trước dài hạn	332		-	-
3. Chi phí phải trả dài hạn	333		-	-
4. Phải trả nội bộ về vốn kinh doanh	334		-	-
5. Phải trả nội bộ dài hạn	335		-	-
6. Doanh thu chưa thực hiện dài hạn	336		684.545.460	458.181.822
7. Phải trả dài hạn khác	337		1.623.119.861	4.055.526.486
8. Vay và nợ thuê tài chính dài hạn	338		-	10.000.000.000
9. Trái phiếu chuyển đổi	339		-	-
10. Cổ phiếu ưu đãi	340		-	-
11. Thuế thu nhập hoãn lại phải trả	341		239.750.358	-
12. Dự phòng phải trả dài hạn	342		-	-
13. Quỹ phát triển khoa học, công nghệ	343		-	-

# BẢNG CÂN ĐỐI KẾ TOÁN

Quý 3.2018  
Tại ngày 30/09/2018


NGUỒN VỐN	Mã số	Thuyết minh	Số cuối năm	Số đầu năm
<b>D. VỐN CHỦ SỞ HỮU</b>	<b>400</b>		<b>595.095.875.958</b>	<b>541.521.545.070</b>
<b>I. Vốn chủ sở hữu</b>	<b>410</b>		<b>595.095.875.958</b>	<b>541.521.545.070</b>
1. Vốn góp của chủ sở hữu	411		-	421.369.940.000
- Cổ phiếu phổ thông có quyền biểu quyết	411a		479.323.980.000	421.369.940.000
- Cổ phiếu ưu đãi	411b		-	-
2. Thặng dư vốn cổ phần	412		5.609.600	5.609.600
3. Quyền chọn chuyển đổi trái phiếu	413		-	-
4. Vốn khác của chủ sở hữu	414		-	-
5. Cổ phiếu quỹ (*)	415		(39.015.220.100)	(21.258.785.340)
6. Chênh lệch đánh giá lại tài sản	416		-	-
7. Chênh lệch tỷ giá hối đoái	417		-	-
8. Quỹ đầu tư phát triển	418		9.838.317.468	9.838.317.468
9. Quỹ hỗ trợ sắp xếp doanh nghiệp	419		-	-
10. Quỹ khác thuộc vốn chủ sở hữu	420		-	-
11. Lợi nhuận sau thuế chưa phân phối	421		144.943.188.990	131.566.463.342
- LNST chưa phân phối lũy kế đến cuối kỳ trước	421a		62.539.423.341	131.566.463.342
- LNST chưa phân phối kỳ này	421b		82.403.765.649	-
12. Nguồn vốn đầu tư XDCB	422		-	-
<b>II. Nguồn kinh phí và quỹ khác</b>	<b>430</b>		-	-
1. Nguồn kinh phí	431		-	-
2. Nguồn kinh phí đã hình thành TSCĐ	432		-	-
<b>TỔNG CỘNG NGUỒN VỐN (440 = 300 + 400)</b>	<b>440</b>		<b>1.376.169.272.002</b>	<b>709.303.180.553</b>

Người lập



**Hoàng Yến Ninh**

Kế toán trưởng



**Mai Trương Tú Oanh**

Đà Nẵng, ngày 15 tháng 10 năm 2018

Tổng giám đốc



Nguyễn Quang Trung

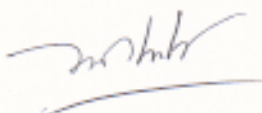


**BÁO CÁO KẾT QUẢ HOẠT ĐỘNG KINH DOANH**  
 Quý 03.2018

Đơn vị tính: Đồng

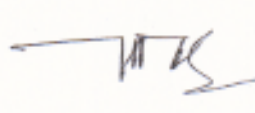
CHỈ TIÊU	Mã số	Thuyết minh	Quý 3		Lũy kế từ đầu năm đến cuối quý này	
			Năm nay	Năm trước	Năm nay	Năm trước
1. Doanh thu bán hàng và cung cấp dịch vụ	01		13.441.505.414	54.008.288.964	146.033.138.969	98.171.135.775
2. Các khoản giảm trừ doanh thu	02		-	-	-	-
3. Doanh thu thuần về bán hàng và cung cấp dịch vụ	10		13.441.505.414	54.008.288.964	146.033.138.969	98.171.135.775
4. Giá vốn hàng bán	11		11.103.123.538	26.283.420.633	106.006.187.382	51.736.930.116
5. Lợi nhuận gộp về bán hàng và cung cấp dịch vụ (20 = 10 - 11)	20		2.338.381.876	27.724.868.331	40.026.951.587	46.434.205.659
6. Doanh thu hoạt động tài chính	21		33.440.951.582	7.714.928.749	81.666.701.059	18.037.575.436
7. Chi phí tài chính	22		(8.558.120.714)	1.574.678.253	21.049.912.050	(951.023.587)
Trong đó: Chi phí lãi vay	23		-	-	-	-
8. Chi phí bán hàng	25		92.727.896	58.902.810	317.739.299	201.920.810
9. Chi phí quản lý doanh nghiệp	26		1.452.300.551	654.460.878	3.434.695.742	3.324.176.927
10. Lợi nhuận từ hoạt động kinh doanh (30 = 20 + 21 - 22 - 24 - 25)	30		42.792.425.725	33.151.755.139	96.891.305.555	61.896.706.945
11. Thu nhập khác	31		477.272.726	500.000	717.535.705	2.766.629
12. Chi phí khác	32		-	-	459.000	48.127.833
13. Lợi nhuận khác	40		477.272.726	500.000	717.076.705	(45.361.204)
14. Tổng lợi nhuận kế toán trước thuế (50 = 30 + 40)	50		43.269.698.451	33.152.255.139	97.608.382.260	61.851.345.741
15. Chi phí thuế TNDN hiện hành	51		7.791.274.691	3.813.434.096	15.184.474.960	7.041.182.706
16. Chi phí thuế TNDN hoãn lại	52		239.750.358	-	20.141.651	-
17. Lợi nhuận sau thuế thu nhập doanh nghiệp (60 = 50 - 51 - 52)	60		35.238.673.402	29.338.821.043	82.403.765.649	54.810.163.035
18. Lãi cơ bản trên cổ phiếu	70		793	696	1.855	1.301

Người lập biểu



Hoàng Yến Ninh

Kế toán trưởng



Mai Trương Tú Oanh



Đà Nẵng, ngày 15 tháng 10 năm 2018

Tổng Giám đốc

Nguyễn Quang Trung


**BÁO CÁO LƯU CHUYỂN TIỀN TỆ**

Quý 3.2018

Đơn vị tính: Đồng Việt Nam

Mã số	Chi Tiêu	TM	Năm nay	Năm trước
1	2	3	4	5
<b>I. LƯU CHUYỂN TIỀN TỬ HOẠT ĐỘNG KINH DOANH</b>				
01	Tiền thu bán hàng, cung cấp dịch vụ, doanh thu khác		1.247.029.812.575	355.104.608.682
02	Tiền chi trả cho người cung cấp hàng hóa dịch vụ		(705.472.390.680)	(241.317.445.363)
03	Tiền chi trả cho người lao động		(3.676.242.102)	(2.248.732.984)
04	Tiền chi trả lãi vay		-	-
05	Tiền chi nộp thuế thu nhập doanh nghiệp		(10.826.140.553)	(13.004.093.180)
06	Tiền thu khác từ hoạt động kinh doanh		268.546.128.999	34.293.704.730
07	Tiền chi khác từ hoạt động kinh doanh		(281.938.420.337)	(33.250.632.236)
20	<i>Lưu chuyển tiền thuần từ hoạt động KD</i>		<i>513.662.747.903</i>	<i>99.577.409.649</i>
<b>II. LƯU CHUYỂN TIỀN TỬ HOẠT ĐỘNG ĐẦU TƯ</b>				
21	Tiền chi để mua sắm, xây dựng TSCĐ và các tài sản dài hạn khác		-	(117.737.273)
22	Tiền thu từ thanh lý, bán TSCĐ và các TSDH khác		-	-
23	Tiền chi cho vay, mua bán công cụ nợ của đơn vị khác		(648.380.000.000)	(186.540.000.000)
24	Tiền thu hồi cho vay, bán lại các công cụ nợ của đơn vị khác		173.829.575.612	123.976.852.176
25	Tiền chi góp vốn đầu tư vào đơn vị khác		(8.588.843.200)	(10.000.000.000)
26	Tiền thu hồi vốn đầu tư góp vốn vào đơn vị khác		5.968.442.199	-
27	Tiền thu từ lãi cho vay, cổ tức lợi nhuận được chia		64.881.788.503	13.490.112.150
30	<i>Lưu chuyển tiền từ hoạt động đầu tư</i>		<i>(412.289.036.886)</i>	<i>(59.190.772.947)</i>
<b>III. LƯU CHUYỂN TIỀN TỬ HOẠT ĐỘNG TÀI CHÍNH</b>				
31	Tiền thu từ phát hành cổ phiếu, nhận vốn góp của CSH		-	-
32	Tiền trả lại vốn góp cho các chủ sở hữu, mua lại cổ phiếu của doanh nghiệp đã phát hành		(17.756.434.760)	(2.427.020.000)
33	Tiền thu từ đi vay	VII.1	20.000.000.000	-
34	Tiền chi trả nợ gốc vay	VII.2	(30.000.000.000)	-
35	Tiền chi trả nợ gốc thuê tài chính		-	-
36	Cổ tức, lợi nhuận đã trả cho chủ sở hữu		-	(31.672.055.040)
40	<i>Lưu chuyển tiền thuần từ hoạt động tài chính</i>		<i>(27.756.434.760)</i>	<i>(34.099.075.040)</i>
50	<i>Lưu chuyển tiền thuần trong kỳ (50 = 20+30+40)</i>		<i>73.617.276.257</i>	<i>6.287.561.662</i>
60	<b>Tiền và tương đương tiền đầu kỳ</b>		<b>28.679.150.801</b>	<b>22.752.229.542</b>
61	Ảnh hưởng của chênh lệch tỷ giá hối đoái quy đổi ngoại tệ		-	-
70	<b>Tiền và tương đương tiền cuối kỳ (70 = 50+60+61)</b>	<b>V.1</b>	<b>102.296.427.058</b>	<b>29.039.791.204</b>

Người lập biểu



Hoàng Yến Ninh

Kế toán trưởng



Mai Trương Tú Oanh

Đà Nẵng, ngày 15 tháng 10 năm 2018



Tổng Giám đốc

Nguyễn Quang Trung

## **BẢN THUYẾT MINH BÁO CÁO TÀI CHÍNH**

**Cho giai đoạn từ ngày 01/07/2018 đến ngày 30/09/2018**

Thuyết minh này là một bộ phận không thể tách rời và phải được đọc kèm với Báo cáo tài chính cho giai đoạn từ ngày 01/07/2018 đến ngày 30/09/2018

### **I. ĐẶC ĐIỂM HOẠT ĐỘNG**

#### **1. Hình thức sở hữu vốn**

Công ty Cổ phần Đầu tư Phát triển Nhà Đà Nẵng (sau đây gọi tắt là "Công ty") là công ty cổ phần được chuyển đổi cổ phần hóa theo Quyết định số 9721/QĐ-UBND ngày 28/12/2009 của UBND thành phố Đà Nẵng từ Công ty Đầu tư Phát triển Nhà Đà Nẵng. Công ty hoạt động sản xuất kinh doanh theo Giấy chứng nhận đăng ký doanh nghiệp số 0400101323 ngày 31/03/2010 do Sở Kế hoạch và Đầu tư thành phố Đà Nẵng cấp, hoạt động theo Luật doanh nghiệp, Điều lệ Công ty và các quy định pháp lý có liên quan. Từ ngày thành lập đến nay, Công ty đã 8 lần điều chỉnh Giấy chứng nhận đăng ký doanh nghiệp và lần điều chỉnh gần nhất vào ngày 07/08/2018.

Cổ phiếu của Công ty đã được niêm yết tại Sở Giao dịch Chứng khoán Hà Nội theo Quyết định số 150/QĐ-SGDHN ngày 05/04/2011.

Mã chứng khoán niêm yết là NDN.

#### **2. Lĩnh vực kinh doanh**

Công ty kinh doanh trong nhiều lĩnh vực khác nhau như: xây lắp, thương mại - dịch vụ, kinh doanh bất động sản,...

#### **3. Ngành nghề kinh doanh**

Ngành nghề kinh doanh của Công ty là:

- Kinh doanh bất động sản. Đầu tư phát triển các dự án bất động sản, trung tâm thương mại, văn phòng cho thuê;
- Tư vấn thiết kế xây dựng, tư vấn giám sát công trình, tư vấn đo đạc bản đồ;
- Sản giao dịch bất động sản;
- Xây dựng công trình dân dụng, công nghiệp;
- Xây dựng công trình giao thông;
- Xây dựng công trình thủy lợi, thủy điện, cầu cảng, hạ tầng kỹ thuật đô thị, khu công nghiệp. Xây dựng công trình điện từ 110KV trở xuống. Xây dựng công trình cấp thoát nước đô thị, công trình bưu chính viễn thông, công trình xăng dầu,...

#### **4. Chu kỳ sản xuất, kinh doanh thông thường**

Chu kỳ sản xuất kinh doanh đối với hoạt động đầu tư phát triển các dự án bất động sản của Công ty thường kéo dài trên 12 tháng.

Các hoạt động khác chu kỳ kinh doanh thường kéo dài dưới 12 tháng.

---

**CÔNG TY CỔ PHẦN ĐẦU TƯ PHÁT TRIỂN NHÀ ĐÀ NẴNG**

38 Nguyễn Chí Thanh, phường Thạch Thang, quận Hải Châu, thành phố Đà Nẵng

**BÁO CÁO TÀI CHÍNH**

Cho giai đoạn từ ngày 01/07/2018 đến ngày 30/09/2018

Bản thuyết minh Báo cáo tài chính (tiếp theo)

**5. Đặc điểm hoạt động của Công ty trong năm có ảnh hưởng đến Báo cáo tài chính**

Diễn biến thị trường chứng khoán trong năm có những chuyển biến tích cực cùng với việc tập trung nghiên cứu đầu tư vào các cổ phiếu có khả năng sinh lợi cao làm cho lợi nhuận từ hoạt động mua bán chứng khoán tăng mạnh.

Ngoài sự kiện trên, không có sự kiện nào khác về môi trường pháp lý, diễn biến thị trường, đặc điểm hoạt động kinh doanh, quản lý, tài chính, các sự kiện sáp nhập, chia, tách, thay đổi qui mô... có ảnh hưởng đến Báo cáo tài chính của Công ty trong năm.

**6. Cấu trúc Công ty***Công ty con*

STT	Tên Công ty	Địa chỉ	Ngành nghề kinh doanh chính	Tỷ lệ sở hữu	Tỷ lệ lợi ích	Tỷ lệ biểu quyết	
						Trực tiếp	Gián tiếp
1.	Công ty CP Đầu tư Tia Sáng Mới	31 Núi Thành, phường Hòa Thuận Đông, quận Hải Châu, thành phố Đà Nẵng	Xây lắp và dịch vụ	82,8%	82,8%	-	92% (*)
2.	Công ty CP Công nghệ Nước và Môi trường NDN	38 Nguyễn Chí Thanh, phường Thạch Thang, quận Hải Châu, thành phố Đà Nẵng	Khai thác, xử lý và cung cấp nước,...	90,0%	90,0%	90,0%	-
3.	Công ty CP Cấp nước Đà Nẵng Ngọc Hồi	323 đường Nguyễn Sinh Sắc, thị trấn Plei Kản, huyện Ngọc Hồi, tỉnh Kon Tum	Khai thác, xử lý và lắp các công trình hạ tầng nước,...	90,1%	90,1%	10,0%	89,0%

(\*) Vào ngày 30/09/2018, Công ty CP Đầu tư Tia Sáng Mới là công ty con của Công ty CP Công nghệ Nước và Môi trường NDN với tỷ lệ sở hữu là 92%.

*Các Đơn vị trực thuộc không có tư cách pháp nhân hạch toán phụ thuộc*

Tên đơn vị	Địa chỉ
1. Trung tâm Tư vấn Thiết kế Xây dựng – Công ty Cổ phần Đầu tư Phát triển Nhà Đà Nẵng	38 Nguyễn Chí Thanh, phường Thạch Thang, quận Hải Châu, thành phố Đà Nẵng
2. Sàn Giao dịch Bất động sản NDN– Công ty Cổ phần Đầu tư Phát triển Nhà Đà Nẵng	Trần Hưng Đạo, Q.Sơn Trà, Tp.Đà Nẵng

**7. Tuyên bố về khả năng so sánh thông tin trên Báo cáo tài chính**

Các số liệu trình bày trong Báo cáo tài chính cho năm tài chính kết thúc ngày 30/06/2018 so sánh được với số liệu tương ứng cùng kỳ năm trước.

**8. Nhân viên**

Tại ngày kết thúc năm tài chính Công ty có 32 nhân viên đang làm việc (số đầu năm là 44 nhân viên).

## **II. NĂM TÀI CHÍNH, ĐƠN VỊ TIỀN TỆ SỬ DỤNG TRONG KẾ TOÁN**

### **1. Năm tài chính**

Năm tài chính của Công ty bắt đầu từ ngày 01 tháng 01 và kết thúc vào ngày 31 tháng 12 hàng năm.

Báo cáo tài chính này là báo cáo tài chính cho giai đoạn từ ngày 01/07/2018 đến ngày 30/09/2018.

### **2. Đơn vị tiền tệ sử dụng trong kế toán**

Đơn vị tiền tệ sử dụng trong kế toán là Đồng Việt Nam (VND) do việc thu, chi chủ yếu được thực hiện bằng đơn vị tiền tệ VND.

## **III. CHUẨN MỰC VÀ CHẾ ĐỘ KẾ TOÁN ÁP DỤNG**

### **1. Chuẩn mực và chế độ kế toán áp dụng**

Công ty áp dụng các chuẩn mực kế toán, Chế độ kế toán doanh nghiệp Việt Nam được ban hành theo Thông tư số 200/2014/TT-BTC ngày 22 tháng 12 năm 2014 và các thông tư hướng dẫn thực hiện chuẩn mực kế toán của Bộ Tài chính trong việc lập và trình bày Báo cáo tài chính.

Theo đó, bảng cân đối kế toán tại ngày 30/09/2018, báo cáo kết quả hoạt động kinh doanh, báo cáo lưu chuyển tiền tệ và các thuyết minh báo cáo tài chính tại ngày 30/09/2018 được trình bày kèm theo và việc sử dụng các báo cáo này không dành cho các đối tượng không được cung cấp các thông tin về các thủ tục và nguyên tắc và thông lệ kế toán tại Việt Nam và hơn nữa không được chủ định trình bày tình hình tài chính, kết quả hoạt động kinh doanh và lưu chuyển tiền tệ theo các nguyên tắc và thông lệ kế toán được chấp nhận rộng rãi ở các nước và lãnh thổ khác ngoài Việt Nam

### **2. Tuyên bố về việc tuân thủ chuẩn mực kế toán và chế độ kế toán**

Ban Tổng Giám đốc đảm bảo đã tuân thủ yêu cầu của các chuẩn mực kế toán, Chế độ kế toán doanh nghiệp Việt Nam được ban hành theo Thông tư số 200/2014/TT-BTC ngày 22 tháng 12 năm 2014 cũng như các thông tư hướng dẫn thực hiện chuẩn mực kế toán của Bộ Tài chính trong việc lập Báo cáo tài chính.

### **3. Hình thức kế toán áp dụng: Chứng từ ghi sổ.**

## **IV. CÁC CHÍNH SÁCH KẾ TOÁN ÁP DỤNG**

### **1. Cơ sở lập Báo cáo tài chính**

Báo cáo tài chính được lập trên cơ sở kế toán dồn tích (trừ các thông tin liên quan đến các luồng tiền).

Các đơn vị trực thuộc có tổ chức công tác kế toán riêng, hạch toán phụ thuộc. Báo cáo tài chính của toàn Công ty được lập trên cơ sở tổng hợp Báo cáo tài chính của các đơn vị trực thuộc. Các giao dịch doanh thu – chi phí và số dư giữa các đơn vị trực thuộc được loại trừ khi lập Báo cáo tài chính.

Báo cáo tài chính này là Báo cáo tài chính tổng hợp toàn Công ty.

### **2. Tiền và các khoản tương đương tiền**

Tiền bao gồm tiền mặt, tiền gửi ngân hàng không có kỳ hạn và tiền đang chuyển, vàng tiền tệ.

---

**CÔNG TY CỔ PHẦN ĐẦU TƯ PHÁT TRIỂN NHÀ ĐÀ NẴNG**

38 Nguyễn Chí Thanh, phường Thạch Thang, quận Hải Châu, thành phố Đà Nẵng

**BÁO CÁO TÀI CHÍNH**

Cho giai đoạn từ ngày 01/07/2018 đến ngày 30/09/2018

**Bản thuyết minh Báo cáo tài chính (tiếp theo)**

Các khoản tương đương tiền là các khoản đầu tư ngắn hạn có thời hạn thu hồi không quá 3 tháng kể từ ngày mua, dễ dàng chuyển đổi thành một lượng tiền xác định cũng như không có nhiều rủi ro trong việc chuyển đổi thành tiền.

**3. Các khoản đầu tư tài chính**

**Chứng khoán kinh doanh**

Khoản đầu tư được phân loại là chứng khoán kinh doanh khi nắm giữ vì mục đích mua bán để kiếm lời.

Chứng khoán kinh doanh được ghi sổ kế toán theo giá gốc. Giá gốc của chứng khoán kinh doanh được xác định theo giá trị hợp lý của các khoản thanh toán tại thời điểm giao dịch phát sinh cộng các chi phí liên quan đến giao dịch mua chứng khoán kinh doanh.

Thời điểm ghi nhận các khoản chứng khoán kinh doanh là thời điểm Công ty có quyền sở hữu, cụ thể như sau:

- Đối với chứng khoán niêm yết: được ghi nhận tại thời điểm khớp lệnh (T+0).
- Đối với chứng khoán chưa niêm yết: được ghi nhận tại thời điểm chính thức có quyền sở hữu theo qui định của pháp luật.

Tiền lãi, cổ tức và lợi nhuận của các kỳ trước khi chứng khoán kinh doanh được mua được hạch toán giảm giá trị của chính chứng khoán kinh doanh đó. Tiền lãi, cổ tức và lợi nhuận của các kỳ sau khi chứng khoán kinh doanh được mua được ghi nhận doanh thu tài chính. Cổ tức được nhận bằng cổ phiếu chỉ được theo dõi số lượng cổ phiếu tăng thêm, không ghi nhận giá trị cổ phiếu nhận được/được ghi nhận theo mệnh giá.

Cổ phiếu hoán đổi được xác định theo giá trị hợp lý tại ngày trao đổi. Giá trị hợp lý của cổ phiếu được xác định như sau:

- Đối với cổ phiếu của công ty niêm yết, giá trị hợp lý của cổ phiếu là giá đóng cửa niêm yết trên thị trường chứng khoán tại ngày trao đổi. Trường hợp tại ngày trao đổi thị trường chứng khoán không giao dịch thì giá trị hợp lý của cổ phiếu là giá đóng cửa phiên giao dịch trước liền kề với ngày trao đổi.
- Đối với cổ phiếu chưa niêm yết được giao dịch trên sàn UPCOM, giá trị hợp lý của cổ phiếu là giá giao dịch đóng cửa trên sàn UPCOM tại ngày trao đổi. Trường hợp ngày trao đổi sàn UPCOM không giao dịch thì giá trị hợp lý của cổ phiếu là giá đóng cửa phiên giao dịch trước liền kề với ngày trao đổi.
- Đối với cổ phiếu chưa niêm yết khác, giá trị hợp lý của cổ phiếu là giá do các bên thỏa thuận theo hợp đồng hoặc giá trị sổ sách tại thời điểm trao đổi.

Dự phòng giảm giá chứng khoán kinh doanh được lập cho từng loại chứng khoán được mua bán trên thị trường và có giá thị trường thấp hơn giá gốc. Việc xác định giá trị hợp lý của chứng khoán kinh doanh niêm yết trên thị trường chứng khoán hoặc được giao dịch trên sàn UPCOM, giá trị hợp lý của chứng khoán là giá đóng cửa tại ngày kết thúc niên độ kế toán. Trường hợp tại ngày kết thúc niên độ kế toán thị trường chứng khoán hay sàn UPCOM không giao dịch thì giá trị hợp lý của chứng khoán là giá đóng cửa phiên giao dịch trước liền kề với ngày kết thúc niên độ kế toán.

Tăng, giảm số dự phòng giảm giá chứng khoán kinh doanh cần phải trích lập tại ngày kết thúc niên độ kế toán được ghi nhận vào chi phí tài chính.

**Các khoản đầu tư nắm giữ đến ngày đáo hạn**

Khoản đầu tư được phân loại là nắm giữ đến ngày đáo hạn khi Công ty có ý định và khả năng giữ đến ngày đáo hạn. Các khoản đầu tư nắm giữ đến ngày đáo hạn bao gồm: các khoản tiền gửi ngân hàng có kỳ hạn (bao gồm cả các loại tín phiếu, kỳ phiếu), trái phiếu, cổ phiếu ưu đãi bên phát hành bắt buộc phải mua lại tại một thời điểm nhất định trong tương lai và các khoản cho vay nắm giữ

**CÔNG TY CỔ PHẦN ĐẦU TƯ PHÁT TRIỂN NHÀ ĐÀ NẴNG**

38 Nguyễn Chí Thanh, phường Thạch Thang, quận Hải Châu, thành phố Đà Nẵng

**BÁO CÁO TÀI CHÍNH**

Cho giai đoạn từ ngày 01/07/2018 đến ngày 30/09/2018

**Bản thuyết minh Báo cáo tài chính (tiếp theo)**

---

đến ngày đáo hạn với mục đích thu lãi hàng kỳ và các khoản đầu tư nắm giữ đến ngày đáo hạn khác.

Các khoản đầu tư nắm giữ đến ngày đáo hạn được ghi nhận ban đầu theo giá gốc bao gồm giá mua và các chi phí liên quan đến giao dịch mua các khoản đầu tư. Sau khi nhận ban đầu, các khoản đầu tư này được ghi nhận theo giá trị có thể thu hồi. Thu nhập lãi từ các khoản đầu tư nắm giữ đến ngày đáo hạn sau ngày mua được ghi nhận trên Báo cáo kết quả hoạt động kinh doanh trên cơ sở dự thu. Lãi được hưởng trước khi Công ty nắm giữ được ghi giảm trừ vào giá gốc tại thời điểm mua.

Khi có các bằng chứng chắc chắn cho thấy một phần hoặc toàn bộ khoản đầu tư có thể không thu hồi được và số tổn thất được xác định một cách đáng tin cậy thì tổn thất được ghi nhận vào chi phí tài chính trong năm và giảm trừ trực tiếp giá trị đầu tư.

***Các khoản cho vay***

Các khoản cho vay được xác định theo giá gốc trừ các khoản dự phòng phải thu khó đòi. Dự phòng phải thu khó đòi của các khoản cho vay được lập căn cứ vào dự kiến mức tổn thất có thể xảy ra.

***Các khoản đầu tư vào công ty con, công ty liên doanh, liên kết***

***Công ty con***

Công ty con là doanh nghiệp chịu sự kiểm soát của Công ty. Việc kiểm soát đạt được khi Công ty có khả năng kiểm soát các chính sách tài chính và hoạt động của doanh nghiệp nhận đầu tư nhằm thu được lợi ích kinh tế từ các hoạt động của doanh nghiệp đó.

***Công ty liên kết***

Công ty liên kết là doanh nghiệp mà Công ty có ảnh hưởng đáng kể nhưng không có quyền kiểm soát đối với các chính sách tài chính và hoạt động. Ảnh hưởng đáng kể thể hiện ở quyền tham gia vào việc đưa ra các quyết định về chính sách tài chính và hoạt động của doanh nghiệp nhận đầu tư nhưng không kiểm soát các chính sách này.

Các khoản đầu tư vào công ty con, công ty liên kết được ghi nhận ban đầu theo giá gốc, bao gồm giá mua hoặc khoản góp vốn cộng các chi phí liên quan trực tiếp đến việc đầu tư. Trường hợp đầu tư bằng tài sản phi tiền tệ, giá phí khoản đầu tư được ghi nhận theo giá trị hợp lý của tài sản phi tiền tệ tại thời điểm phát sinh.

Cổ tức và lợi nhuận của các kỳ trước khi khoản đầu tư được mua được hạch toán giảm giá trị của chính khoản đầu tư đó. Cổ tức và lợi nhuận của các kỳ sau khi khoản đầu tư được mua được ghi nhận doanh thu. Cổ tức được nhận bằng cổ phiếu chỉ được theo dõi số lượng cổ phiếu tăng thêm, không ghi nhận giá trị cổ phiếu nhận được.

Dự phòng tổn thất cho các khoản đầu tư vào công ty con, công ty liên kết được trích lập khi công ty con, công ty liên kết bị lỗ với mức trích lập bằng chênh lệch giữa vốn góp thực tế của các bên tại công ty con, công ty liên kết và vốn chủ sở hữu thực có nhân (x) với tỷ lệ góp vốn của Công ty so với tổng số vốn góp thực tế của các bên tại công ty con, công ty liên kết. Nếu công ty con, công ty liên kết là đối tượng lập Báo cáo tài chính hợp nhất thì căn cứ để xác định dự phòng tổn thất là Báo cáo tài chính hợp nhất.

Tăng, giảm số dự phòng tổn thất đầu tư vào công ty con, công ty liên kết cần phải trích lập tại ngày kết thúc năm tài chính được ghi nhận vào chi phí tài chính.

***Các khoản đầu tư vào công cụ vốn của đơn vị khác***

Đầu tư vào công cụ vốn của đơn vị khác bao gồm các khoản đầu tư công cụ vốn nhưng Công ty không có quyền kiểm soát, đồng kiểm soát hoặc có ảnh hưởng đáng kể đối với bên được đầu tư.

---

**CÔNG TY CỔ PHẦN ĐẦU TƯ PHÁT TRIỂN NHÀ ĐÀ NẴNG**

38 Nguyễn Chí Thanh, phường Thạch Thang, quận Hải Châu, thành phố Đà Nẵng

**BÁO CÁO TÀI CHÍNH**

Cho giai đoạn từ ngày 01/07/2018 đến ngày 30/09/2018

*Bản thuyết minh Báo cáo tài chính (tiếp theo)*

Các khoản đầu tư vào công cụ vốn của đơn vị khác được ghi nhận ban đầu theo giá gốc, bao gồm giá mua hoặc khoản góp vốn cộng các chi phí trực tiếp liên quan đến hoạt động đầu tư. Cổ tức và lợi nhuận của các kỳ trước khi khoản đầu tư được mua được hạch toán giảm giá trị của chính khoản đầu tư đó. Cổ tức và lợi nhuận của các kỳ sau khi khoản đầu tư được mua được ghi nhận doanh thu. Cổ tức được nhận bằng cổ phiếu chỉ được theo dõi số lượng cổ phiếu tăng thêm, không ghi nhận giá trị cổ phiếu nhận được/được ghi nhận theo mệnh giá.

Dự phòng tổn thất cho các khoản đầu tư vào công cụ vốn của đơn vị khác được trích lập như sau:

- Đối với khoản đầu tư vào cổ phiếu niêm yết hoặc giá trị hợp lý khoản đầu tư được xác định tin cậy, việc lập dự phòng dựa trên giá trị thị trường của cổ phiếu.
- Đối với khoản đầu tư không xác định được giá trị hợp lý tại thời điểm báo cáo, việc lập dự phòng được thực hiện căn cứ vào khoản lỗ của bên được đầu tư với mức trích lập bằng chênh lệch giữa vốn góp thực tế của các bên tại đơn vị khác và vốn chủ sở hữu thực có nhân với tỷ lệ góp vốn của Công ty so với tổng số vốn góp thực tế của các bên tại đơn vị khác.

Tăng, giảm số dự phòng tổn thất đầu tư vào công cụ vốn của đơn vị khác cần phải trích lập tại ngày kết thúc năm tài chính được ghi nhận vào chi phí tài chính.

#### **4. Các khoản phải thu**

Các khoản nợ phải thu được trình bày theo giá trị ghi sổ trừ đi các khoản dự phòng phải thu khó đòi.

Việc phân loại các khoản phải thu là phải thu khách hàng và phải thu khác được thực hiện theo nguyên tắc sau:

- Phải thu của khách hàng phản ánh các khoản phải thu mang tính chất thương mại phát sinh từ giao dịch có tính chất mua – bán giữa Công ty và người mua là đơn vị độc lập với Công ty, bao gồm cả các khoản phải thu về tiền bán hàng xuất khẩu ủy thác cho đơn vị khác.
- Phải thu khác phản ánh các khoản phải thu không có tính thương mại, không liên quan đến giao dịch mua – bán.

Dự phòng phải thu khó đòi được lập cho từng khoản nợ phải thu khó đòi căn cứ vào tuổi nợ quá hạn của các khoản nợ hoặc dự kiến mức tổn thất có thể xảy ra, cụ thể như sau:

- Đối với nợ phải thu quá hạn thanh toán:
  - 30% giá trị đối với khoản nợ phải thu quá hạn từ trên 6 tháng đến dưới 1 năm.
  - 50% giá trị đối với khoản nợ phải thu quá hạn từ 1 năm đến dưới 2 năm.
  - 70% giá trị đối với khoản nợ phải thu quá hạn từ 2 năm đến dưới 3 năm.
  - 100% giá trị đối với khoản nợ phải thu quá hạn từ 3 năm trở lên.
- Đối với nợ phải thu chưa quá hạn thanh toán nhưng khó có khả năng thu hồi: căn cứ vào dự kiến mức tổn thất để lập dự phòng.

Tăng, giảm số dư dự phòng nợ phải thu khó đòi cần phải trích lập tại ngày kết thúc năm tài chính được ghi nhận vào chi phí quản lý doanh nghiệp.

#### **5. Hàng tồn kho**

Hàng tồn kho được ghi nhận theo giá thấp hơn giữa giá gốc và giá trị thuần có thể thực hiện được.

Giá gốc hàng tồn kho được xác định như sau:

- Nguyên vật liệu, hàng hóa: bao gồm chi phí mua và các chi phí liên quan trực tiếp khác phát sinh để có được hàng tồn kho ở địa điểm và trạng thái hiện tại.



- Chi phí sản xuất kinh doanh dở dang: bao gồm chi phí nguyên vật liệu trực tiếp, nhân công trực tiếp, chi phí sử dụng máy thi công và chi phí chung.

Giá trị thuần có thể thực hiện được là giá bán ước tính của hàng tồn kho trong kỳ sản xuất, kinh doanh bình thường trừ chi phí ước tính để hoàn thành và chi phí ước tính cần thiết cho việc tiêu thụ chúng.

Giá trị hàng tồn kho được tính theo phương pháp thực tế đích danh và được hạch toán theo phương pháp kê khai thường xuyên.

Dự phòng giảm giá hàng tồn kho được lập cho từng mặt hàng tồn kho có giá gốc lớn hơn giá trị thuần có thể thực hiện được. Đối với dịch vụ cung cấp dở dang, việc lập dự phòng giảm giá được tính theo từng loại dịch vụ có mức giá riêng biệt. Tăng, giảm số dư dự phòng giảm giá hàng tồn kho cần phải trích lập tại ngày kết thúc năm tài chính được ghi nhận vào giá vốn hàng bán.

## **6. Chi phí trả trước**

Chi phí trả trước bao gồm các chi phí trả trước ngắn hạn hoặc chi phí trả trước dài hạn trên bảng cân đối kế toán giữa niên độ và được phân bổ trong khoảng thời gian trả trước hoặc thời gian các lợi ích kinh tế tương ứng được tạo ra từ các chi phí này.

Chi phí trả trước bao gồm các chi phí thực tế đã phát sinh nhưng có liên quan đến kết quả hoạt động sản xuất kinh doanh của nhiều kỳ kế toán. Chi phí trả trước của Công ty bao gồm các chi phí sau:

### ***Công cụ, dụng cụ***

Các công cụ, dụng cụ đã đưa vào sử dụng được phân bổ vào chi phí theo phương pháp đường thẳng với thời gian phân bổ không quá 24 tháng.

### ***Chi phí môi giới bất động sản***

Chi phí môi giới bất động sản khi phát sinh sẽ hạch toán vào chi phí hoạt động bất động sản được xác định tiêu thụ trong năm.

## **7. Tài sản thuê hoạt động**

Thuê tài sản được phân loại là thuê hoạt động nếu phần lớn rủi ro và lợi ích gắn liền với quyền sở hữu tài sản thuộc về người cho thuê.

Chi phí thuê hoạt động được phản ánh vào chi phí theo phương pháp đường thẳng cho suốt thời hạn thuê tài sản, không phụ thuộc vào phương thức thanh toán tiền thuê.

## **8. Tài sản cố định hữu hình**

Tài sản cố định hữu hình được thể hiện theo nguyên giá trừ hao mòn lũy kế. Nguyên giá tài sản cố định hữu hình bao gồm toàn bộ các chi phí mà Công ty phải bỏ ra để có được tài sản cố định tính đến thời điểm đưa tài sản đó vào trạng thái sẵn sàng sử dụng. Các chi phí phát sinh sau ghi nhận ban đầu chỉ được ghi tăng nguyên giá tài sản cố định nếu các chi phí này chắc chắn làm tăng lợi ích kinh tế trong tương lai do sử dụng tài sản đó. Các chi phí phát sinh không thỏa mãn điều kiện trên được ghi nhận là chi phí sản xuất, kinh doanh trong năm.

Khi tài sản cố định hữu hình được bán hay thanh lý, nguyên giá và giá trị hao mòn lũy kế được xóa sổ và lãi, lỗ phát sinh do thanh lý được ghi nhận vào thu nhập hay chi phí trong năm.

Tài sản cố định hữu hình được khấu hao theo phương pháp đường thẳng dựa trên thời gian hữu dụng ước tính phù hợp với hướng dẫn theo Thông tư 45/2014/TT-BTC ngày 25 tháng 04 năm 2014 của Bộ Tài chính. Số năm khấu hao của các loại tài sản cố định hữu hình như sau:

---

<u>Loại tài sản cố định</u>	<u>Số năm/Năm nay</u>
Nhà cửa, vật kiến trúc	14 - 15
Máy móc và thiết bị	05 - 07
Phương tiện vận tải, truyền dẫn	08
Thiết bị dụng cụ quản lý	03 - 06

#### **9. Bất động sản đầu tư**

Bất động sản đầu tư là quyền sử dụng đất, nhà, một phần của nhà hoặc cơ sở hạ tầng thuộc sở hữu của Công ty hay thuê tài chính được sử dụng nhằm mục đích thu lợi từ việc cho thuê hoặc chờ tăng giá. Bất động sản đầu tư được thể hiện theo nguyên giá trừ hao mòn lũy kế. Nguyên giá của bất động sản đầu tư là toàn bộ các chi phí mà Công ty phải bỏ ra hoặc giá trị hợp lý của các khoản đưa ra để trao đổi nhằm có được bất động sản đầu tư tính đến thời điểm mua hoặc xây dựng hoàn thành.

Các chi phí liên quan đến bất động sản đầu tư phát sinh sau ghi nhận ban đầu được ghi nhận vào chi phí, trừ khi chi phí này có khả năng chắc chắn làm cho bất động sản đầu tư tạo ra lợi ích kinh tế trong tương lai nhiều hơn mức hoạt động được đánh giá ban đầu thì được ghi tăng nguyên giá.

Khi bất động sản đầu tư được bán, nguyên giá và khấu hao lũy kế được xóa sổ và lãi, lỗ nào phát sinh được hạch toán vào thu nhập hay chi phí trong năm.

Việc chuyển từ bất động sản chủ sở hữu sử dụng hoặc hàng tồn kho thành bất động sản đầu tư chỉ khi chủ sở hữu chấm dứt sử dụng tài sản đó và bắt đầu cho bên khác thuê hoạt động hoặc khi kết thúc giai đoạn xây dựng. Việc chuyển từ bất động sản đầu tư sang bất động sản chủ sở hữu sử dụng hay hàng tồn kho chỉ khi chủ sở hữu bắt đầu sử dụng tài sản này hoặc bắt đầu triển khai cho mục đích bán. Việc chuyển từ bất động sản đầu tư sang bất động sản chủ sở hữu sử dụng hoặc hàng tồn kho không làm thay đổi nguyên giá hay giá trị còn lại của bất động sản tại ngày chuyển đổi.

Bất động sản đầu tư nắm giữ chờ tăng giá không được trích khấu hao. Trường hợp có bằng chứng chắc chắn cho thấy bất động sản đầu tư nắm giữ chờ tăng giá bị giảm giá so với giá trị thị trường và khoản giảm giá được xác định một cách đáng tin cậy thì bất động sản đầu tư nắm giữ chờ tăng giá được ghi giảm nguyên giá và tổn thất được ghi nhận vào giá vốn hàng bán.

#### **10. Tài sản cố định vô hình**

Tài sản cố định vô hình được thể hiện theo nguyên giá trừ hao mòn lũy kế.

Nguyên giá tài sản cố định vô hình bao gồm toàn bộ các chi phí mà Công ty phải bỏ ra để có được tài sản cố định tính đến thời điểm đưa tài sản đó vào trạng thái sẵn sàng sử dụng. Chi phí liên quan đến tài sản cố định vô hình phát sinh sau khi ghi nhận ban đầu được ghi nhận là chi phí sản xuất, kinh doanh trong năm trừ khi các chi phí này gắn liền với một tài sản cố định vô hình cụ thể và làm tăng lợi ích kinh tế từ các tài sản này.

Khi tài sản cố định vô hình được bán hay thanh lý, nguyên giá và giá trị hao mòn lũy kế được xóa sổ và lãi, lỗ phát sinh do thanh lý được ghi nhận vào thu nhập hay chi phí trong năm.

Tài sản cố định vô hình của Công ty bao gồm:

##### ***Quyền sử dụng đất***

Quyền sử dụng đất là toàn bộ các chi phí thực tế Công ty đã chi ra có liên quan trực tiếp tới đất sử dụng, bao gồm: tiền chi ra để có quyền sử dụng đất, chi phí cho đền bù, giải phóng mặt bằng, san lấp mặt bằng, lệ phí trước bạ... Quyền sử dụng đất không xác định thời hạn không được tính khấu hao.

### **Chương trình phần mềm**

Chi phí liên quan đến các chương trình phần mềm máy tính không phải là một bộ phận gắn kết với phần cứng có liên quan được vốn hoá. Nguyên giá của phần mềm máy tính là toàn bộ các chi phí mà Công ty đã chi ra tính đến thời điểm đưa phần mềm vào sử dụng. Phần mềm máy tính được khấu hao theo phương pháp đường thẳng trong 3 năm.

### **11. Chi phí xây dựng cơ bản dở dang**

Chi phí xây dựng cơ bản dở dang phản ánh các chi phí liên quan trực tiếp (bao gồm cả chi phí lãi vay có liên quan phù hợp với chính sách kế toán của Công ty) đến các tài sản đang trong quá trình xây dựng, máy móc thiết bị đang lắp đặt để phục vụ cho mục đích sản xuất, cho thuê và quản lý cũng như chi phí liên quan đến việc sửa chữa tài sản cố định đang thực hiện. Các tài sản này được ghi nhận theo giá gốc và không được tính khấu hao.

### **12. Các khoản nợ phải trả và chi phí phải trả**

Các khoản nợ phải trả và chi phí phải trả được ghi nhận cho số tiền phải trả trong tương lai liên quan đến hàng hóa và dịch vụ đã nhận được. Chi phí phải trả được ghi nhận dựa trên các ước tính hợp lý về số tiền phải trả.

Việc phân loại các khoản phải trả là phải trả người bán, chi phí phải trả và phải trả khác được thực hiện theo nguyên tắc sau:

- Phải trả người bán phản ánh các khoản phải trả mang tính chất thương mại phát sinh từ giao dịch mua hàng hóa, dịch vụ, tài sản và người bán là đơn vị độc lập với Công ty, bao gồm cả các khoản phải trả khi nhập khẩu thông qua người nhận ủy thác.
- Chi phí phải trả phản ánh các khoản phải trả cho hàng hóa, dịch vụ đã nhận được từ người bán hoặc đã cung cấp cho người mua nhưng chưa chi trả do chưa có hóa đơn hoặc chưa đủ hồ sơ, tài liệu kế toán và các khoản phải trả cho người lao động về tiền lương nghỉ phép, các khoản chi phí sản xuất, kinh doanh phải trích trước.
- Phải trả khác phản ánh các khoản phải trả không có tính thương mại, không liên quan đến giao dịch mua, bán, cung cấp hàng hóa dịch vụ.

### **13. Vốn chủ sở hữu**

#### ***Vốn góp của chủ sở hữu***

Vốn góp của chủ sở hữu được ghi nhận theo số vốn thực tế đã góp của các cổ đông.

#### ***Thặng dư vốn cổ phần***

Thặng dư vốn cổ phần được ghi nhận theo số chênh lệch giữa giá phát hành và mệnh giá cổ phiếu khi phát hành lần đầu, phát hành bổ sung, chênh lệch giữa giá tái phát hành và giá trị sổ sách của cổ phiếu quỹ và cấu phần vốn của trái phiếu chuyển đổi khi đáo hạn. Chi phí trực tiếp liên quan đến việc phát hành bổ sung cổ phiếu và tái phát hành cổ phiếu quỹ được ghi giảm thặng dư vốn cổ phần.

#### ***Cổ phiếu quỹ***

Khi mua lại cổ phiếu do Công ty phát hành, khoản tiền trả bao gồm cả các chi phí liên quan đến giao dịch được ghi nhận là cổ phiếu quỹ và được phản ánh là một khoản giảm trừ trong vốn chủ sở hữu. Khi tái phát hành, chênh lệch giữa giá tái phát hành và giá sổ sách của cổ phiếu quỹ được ghi vào khoản mục "Thặng dư vốn cổ phần".

---

#### **14. Phân phối lợi nhuận**

Lợi nhuận sau thuế thu nhập doanh nghiệp được phân phối cho các cổ đông sau khi đã trích lập các quỹ theo Điều lệ Công ty cũng như các qui định của pháp luật và đã được Đại hội đồng cổ đông phê duyệt.

Việc phân phối lợi nhuận cho các cổ đông được cân nhắc đến các khoản mục phi tiền tệ nằm trong lợi nhuận sau thuế chưa phân phối có thể ảnh hưởng đến luồng tiền và khả năng chi trả cổ tức như lãi do đánh giá lại tài sản mang đi góp vốn, lãi do đánh giá lại các khoản mục tiền tệ, các công cụ tài chính và các khoản mục phi tiền tệ khác.

Cổ tức được ghi nhận là nợ phải trả khi được Đại hội đồng cổ đông phê duyệt.

#### **15. Ghi nhận doanh thu và thu nhập**

Doanh thu được ghi nhận khi Công ty có khả năng nhận được các lợi ích kinh tế có thể xác định được một cách chắc chắn. Doanh thu được xác định theo giá trị hợp lý của các khoản đã thu hoặc sẽ thu được sau khi trừ đi các khoản chiết khấu thương mại, giảm giá hàng bán và hàng bán bị trả lại

##### ***Doanh thu bán hàng hoá, thành phẩm***

Doanh thu bán hàng hóa, thành phẩm được ghi nhận khi đồng thời thỏa mãn các điều kiện sau:

- Công ty đã chuyển giao phần lớn rủi ro và lợi ích gắn liền với quyền sở hữu sản phẩm hoặc hàng hóa cho người mua.
- Công ty không còn nắm giữ quyền quản lý hàng hóa như người sở hữu hàng hóa hoặc quyền kiểm soát hàng hóa.
- Doanh thu được xác định tương đối chắc chắn.
- Công ty đã thu được hoặc sẽ thu được lợi ích kinh tế từ giao dịch bán hàng.
- Xác định được chi phí liên quan đến giao dịch bán hàng.

##### ***Doanh thu cung cấp dịch vụ tư vấn thiết kế, môi giới bất động sản***

Doanh thu của giao dịch cung cấp dịch vụ được ghi nhận khi kết quả của giao dịch đó được xác định một cách đáng tin cậy. Trường hợp dịch vụ được thực hiện trong nhiều kỳ thì doanh thu được ghi nhận trong năm được căn cứ vào kết quả phần công việc đã hoàn thành vào ngày kết thúc năm tài chính. Kết quả của giao dịch cung cấp dịch vụ được xác định khi thỏa mãn tất cả các điều kiện sau:

- Doanh thu được xác định tương đối chắc chắn.
- Có khả năng thu được lợi ích kinh tế từ giao dịch cung cấp dịch vụ đó.
- Xác định được phần công việc đã hoàn thành vào ngày kết thúc năm tài chính.
- Xác định được chi phí phát sinh cho giao dịch và chi phí để hoàn thành giao dịch cung cấp dịch vụ đó.

##### ***Doanh thu chuyển nhượng bất động sản là công trình do Công ty là chủ đầu tư***

Doanh thu chuyển nhượng bất động sản mà Công ty là chủ đầu tư được ghi nhận khi thỏa mãn đồng thời tất cả các điều kiện sau:

- Bất động sản đã hoàn thành toàn bộ và bàn giao cho người mua, doanh nghiệp đã chuyển giao rủi ro và lợi ích gắn liền với quyền sở hữu bất động sản cho người mua.
-

- Công ty không còn nắm giữ quyền quản lý bất động sản như người sở hữu bất động sản hoặc quyền kiểm soát bất động sản.
- Doanh thu được xác định tương đối chắc chắn.
- Công ty đã thu được hoặc sẽ thu được lợi ích kinh tế từ giao dịch bán bất động sản.
- Xác định được chi phí liên quan đến giao dịch bán bất động sản.

***Doanh thu chuyển nhượng bất động sản phân lô bán nền***

Doanh thu chuyển nhượng bất động sản phân lô bán nền đối với hợp đồng không hủy ngang được ghi nhận khi thỏa mãn đồng thời tất cả các điều kiện sau:

- Đã chuyển giao rủi ro và lợi ích gắn liền với quyền sử dụng đất cho người mua.
- Doanh thu được xác định tương đối chắc chắn.
- Xác định được chi phí liên quan đến giao dịch bán nền đất.
- Công ty đã thu được hoặc chắc chắn sẽ thu được lợi ích kinh tế từ giao dịch bán nền đất.

***Doanh thu xây dựng***

Khi kết quả thực hiện hợp đồng được ước tính một cách đáng tin cậy thì:

- Đối với các hợp đồng xây dựng qui định nhà thầu được thanh toán theo tiến độ kế hoạch, doanh thu và chi phí liên quan đến hợp đồng được ghi nhận tương ứng với phần công việc đã hoàn thành do Công ty tự xác định vào ngày kết thúc năm tài chính.
- Đối với các hợp đồng xây dựng qui định nhà thầu được thanh toán theo giá trị khối lượng thực hiện, doanh thu và chi phí liên quan đến hợp đồng được ghi nhận tương ứng với phần công việc đã hoàn thành được khách hàng xác nhận và được phản ánh trên hóa đơn đã lập.

Các khoản tăng, giảm khối lượng xây lắp, các khoản thu bồi thường và các khoản thu khác chỉ được ghi nhận doanh thu khi đã được thống nhất với khách hàng.

Khi kết quả thực hiện hợp đồng xây dựng không thể ước tính được một cách đáng tin cậy, thì:

- Doanh thu chỉ được ghi nhận tương đương với chi phí của hợp đồng đã phát sinh mà việc hoàn trả là tương đối chắc chắn.
- Chi phí của hợp đồng chỉ được ghi nhận vào chi phí khi đã phát sinh.

Chênh lệch giữa tổng doanh thu lũy kế của hợp đồng xây dựng đã ghi nhận và khoản tiền lũy kế ghi trên hóa đơn thanh toán theo tiến độ kế hoạch của hợp đồng được ghi nhận là khoản phải thu hoặc phải trả theo tiến độ kế hoạch của các hợp đồng xây dựng.

***Doanh thu cho thuê tài sản hoạt động***

Doanh thu cho thuê tài sản hoạt động được ghi nhận theo phương pháp đường thẳng trong suốt thời gian cho thuê. Tiền cho thuê nhận trước của nhiều kỳ được phân bổ vào doanh thu phù hợp với thời gian cho thuê.

Trường hợp thời gian cho thuê chiếm trên 90% thời gian sử dụng hữu ích của tài sản, doanh thu được ghi nhận một lần đối với toàn bộ số tiền cho thuê nhận trước nếu thỏa mãn đồng thời các điều kiện sau:

- Bên đi thuê không có quyền hủy ngang hợp đồng thuê và Công ty không có nghĩa vụ phải trả lại số tiền đã nhận trước trong mọi trường hợp và dưới mọi hình thức.
  - Số tiền nhận trước từ việc cho thuê không nhỏ hơn 90% tổng số tiền cho thuê dự kiến thu được theo hợp đồng trong suốt thời hạn cho thuê và bên đi thuê phải thanh toán toàn bộ số tiền thuê trong vòng 12 tháng kể từ thời điểm khởi đầu thuê tài sản.
  - Hầu như toàn bộ rủi ro và lợi ích gắn liền với quyền sở hữu tài sản thuê đã chuyển giao cho bên đi thuê.
-

Giá vốn của hoạt động cho thuê được ước tính tương đối đầy đủ.

**Tiền lãi**

Tiền lãi được ghi nhận trên cơ sở dồn tích, được xác định trên số dư các tài khoản tiền gửi và lãi suất thực tế từng kỳ.

**Cổ tức và lợi nhuận được chia**

Cổ tức và lợi nhuận được chia được ghi nhận khi Công ty được quyền nhận cổ tức hoặc lợi nhuận từ việc góp vốn. Cổ tức được nhận bằng cổ phiếu chỉ được theo dõi số lượng cổ phiếu tăng thêm, không ghi nhận giá trị cổ phiếu nhận được/được ghi nhận theo mệnh giá.

**16. Các khoản giảm trừ doanh thu**

Các khoản giảm trừ doanh thu là các khoản được điều chỉnh giảm trừ vào tổng doanh thu trong năm bao gồm các khoản chiết khấu thương mại, giảm giá hàng bán và hàng bán bị trả lại.

**17. Giá vốn hàng bán**

Giá vốn hàng bán là tổng giá vốn của hàng hóa, bất động sản đầu tư, giá thành sản xuất của thành phẩm đã bán, chi phí trực tiếp của khối lượng dịch vụ đã cung cấp, chi phí khác được tính vào giá vốn hoặc gi giảm giá vốn hàng bán.

Giá vốn của hoạt động bất động sản đầu tư gồm có chi phí khấu hao, chi phí sửa chữa, chi phí nghiệp vụ cho thuê bất động sản theo phương thức cho thuê hoạt động, chi phí nhượng bán, thanh lý BĐSĐT...

**18. Chi phí tài chính**

Chi phí tài chính là những chi phí liên quan đến hoạt động tài chính gồm các khoản chi phí hoặc lỗ liên quan đến hoạt động đầu tư tài chính; chi phí cho vay và đi vay vốn; chi phí góp vốn liên doanh, liên kết; lỗ chuyển nhượng chứng khoán ngắn hạn, chi phí giao dịch bán chứng khoán; Dự phòng giảm giá chứng khoán kinh doanh; Dự phòng tổn thất đầu tư vào đơn vị khác, khoản lỗ phát sinh khi bán ngoại tệ, lỗ tỉ giá hối đoái ....

**19. Chi phí bán hàng và chi phí quản lý doanh nghiệp**

Chi phí bán hàng và chi phí quản lý doanh nghiệp là toàn bộ các chi phí phát sinh đến quá trình bán sản phẩm, hàng hóa, cung cấp dịch vụ và các chi phí quản lý chung của Công ty.

**20. Chi phí đi vay**

Chi phí đi vay bao gồm lãi tiền vay và các chi phí khác phát sinh liên quan trực tiếp đến các khoản vay.

Chi phí đi vay được ghi nhận vào chi phí khi phát sinh. Trường hợp chi phí đi vay liên quan trực tiếp đến việc đầu tư xây dựng hoặc sản xuất tài sản dở dang cần có một thời gian đủ dài (trên 12 tháng) để có thể đưa vào sử dụng theo mục đích định trước hoặc bán thì chi phí đi vay này được vốn hóa. Đối với khoản vay riêng phục vụ việc xây dựng tài sản cố định, bất động sản đầu tư, lãi vay được vốn hóa kể cả khi thời gian xây dựng dưới 12 tháng. Các khoản thu nhập phát sinh từ việc đầu tư tạm thời các khoản vay được ghi giảm nguyên giá tài sản có liên quan.

Đối với các khoản vốn vay chung trong đó có sử dụng cho mục đích đầu tư xây dựng hoặc sản xuất tài sản dở dang thì chi phí đi vay vốn hóa được xác định theo tỷ lệ vốn hóa đối với chi phí lũy kế bình quân gia quyền phát sinh cho việc đầu tư xây dựng cơ bản hoặc sản xuất tài sản đó. Tỷ lệ vốn hóa được tính theo tỷ lệ lãi suất bình quân gia quyền của các khoản vay chưa trả trong năm, ngoại trừ các khoản vay riêng biệt phục vụ cho mục đích hình thành một tài sản cụ thể.

---

## **21. Thuế thu nhập doanh nghiệp**

Chi phí thuế thu nhập doanh nghiệp bao gồm thuế thu nhập DN hiện hành và thuế thu nhập DN hoãn lại.

### **Thuế thu nhập hiện hành**

Thuế thu nhập hiện hành là khoản thuế được tính dựa trên thu nhập tính thuế. Thu nhập tính thuế chênh lệch so với lợi nhuận kế toán là do điều chỉnh các khoản chênh lệch tạm thời giữa thuế và kế toán, các chi phí không được trừ cũng như điều chỉnh các khoản thu nhập không phải chịu thuế và các khoản lỗ được chuyển.

### **Thuế thu nhập hoãn lại**

Thuế thu nhập hoãn lại là khoản thuế thu nhập doanh nghiệp sẽ phải nộp hoặc sẽ được hoãn lại do chênh lệch tạm thời giữa giá trị ghi sổ của tài sản và nợ phải trả cho mục đích lập Báo cáo tài chính và cơ sở tính thuế thu nhập. Thuế thu nhập hoãn lại phải trả được ghi nhận cho tất cả các khoản chênh lệch tạm thời chịu thuế. Tài sản thuế thu nhập hoãn lại chỉ được ghi nhận khi chắc chắn trong tương lai sẽ có lợi nhuận tính thuế để sử dụng những chênh lệch tạm thời được khấu trừ này.

Giá trị ghi sổ của tài sản thuế thu nhập doanh nghiệp hoãn lại được xem xét lại vào ngày kết thúc năm tài chính và sẽ được ghi giảm đến mức đảm bảo chắc chắn có đủ lợi nhuận tính thuế cho phép lợi ích của một phần hoặc toàn bộ tài sản thuế thu nhập hoãn lại được sử dụng. Các tài sản thuế thu nhập doanh nghiệp hoãn lại chưa được ghi nhận trước đây được xem xét lại vào ngày kết thúc năm tài chính và được ghi nhận khi chắc chắn có đủ lợi nhuận tính thuế để có thể sử dụng các tài sản thuế thu nhập hoãn lại chưa ghi nhận này.

Tài sản thuế thu nhập hoãn lại và thuế thu nhập hoãn lại phải trả được xác định theo thuế suất dự tính sẽ áp dụng cho năm tài sản được thu hồi hay nợ phải trả được thanh toán dựa trên các mức thuế suất có hiệu lực tại ngày kết thúc năm tài chính. Thuế thu nhập hoãn lại được ghi nhận vào Báo cáo kết quả hoạt động kinh doanh và chỉ ghi trực tiếp vào vốn chủ sở hữu khi khoản thuế đó liên quan đến các khoản mục được ghi thẳng vào vốn chủ sở hữu.

Tài sản thuế thu nhập hoãn lại và nợ thuế thu nhập hoãn lại phải trả được bù trừ khi:

- Công ty có quyền hợp pháp được bù trừ giữa tài sản thuế thu nhập hiện hành với thuế thu nhập hiện hành phải nộp; và
- Các tài sản thuế thu nhập hoãn lại và thuế thu nhập hoãn lại phải trả này liên quan đến thuế thu nhập doanh nghiệp được quản lý bởi cùng một cơ quan thuế:
  - Đối với cùng một đơn vị chịu thuế; hoặc
  - Công ty dự định thanh toán thuế thu nhập hiện hành phải trả và tài sản thuế thu nhập hiện hành trên cơ sở thuần hoặc thu hồi tài sản đồng thời với việc thanh toán nợ phải trả trong từng kỳ tương lai khi các khoản trọng yếu của thuế thu nhập hoãn lại phải trả hoặc tài sản thuế thu nhập hoãn lại được thanh toán hoặc thu hồi.

## **22. Báo cáo theo bộ phận**

- Bộ phận theo lĩnh vực kinh doanh là một phần có thể xác định riêng biệt tham gia vào quá trình sản xuất hoặc cung cấp sản phẩm, dịch vụ và có rủi ro và lợi ích kinh tế khác với các bộ phận kinh doanh khác.
  - Bộ phận theo khu vực địa lý là một phần có thể xác định riêng biệt tham gia vào quá trình sản xuất hoặc cung cấp sản phẩm, dịch vụ trong phạm vi một môi trường kinh tế cụ thể và có rủi ro và lợi ích kinh tế khác với các bộ phận kinh doanh trong các môi trường kinh tế khác.
-

**BÁO CÁO TÀI CHÍNH**

Cho giai đoạn từ ngày 01/07/2018 đến ngày 30/09/2018

Bản thuyết minh Báo cáo tài chính (tiếp theo)

---

**23. Bên liên quan**

Các bên được coi là liên quan nếu một bên có khả năng kiểm soát hoặc có ảnh hưởng đáng kể đối với bên kia trong việc ra quyết định các chính sách tài chính và hoạt động. Các bên cũng được xem là bên liên quan nếu cùng chịu sự kiểm soát chung hay chịu ảnh hưởng đáng kể chung.

Trong việc xem xét mối quan hệ của các bên liên quan, bản chất của mối quan hệ được chú trọng nhiều hơn hình thức pháp lý.

**V. THÔNG TIN BỔ SUNG CHO CÁC KHOẢN MỤC TRÌNH BÀY TRONG BẢNG CÂN ĐỐI KẾ TOÁN (đơn vị tính: VNĐ)**

**1. Tiền và các khoản tương đương tiền**

	<u>Số cuối kỳ</u>	<u>Số đầu năm</u>
Tiền mặt	157,502,056	4,566,839,427
Tiền gửi ngân hàng	99,168,925,003	3,185,390,115
Các khoản tương đương tiền - tiền gửi có kỳ hạn không quá 3 tháng	2,970,000,000	15,000,000,000
<b>Cộng</b>	<b><u>102,296,427,059</u></b>	<b><u>22,752,229,542</u></b>

**2. Các khoản đầu tư tài chính**

Các khoản đầu tư tài chính của Công ty bao gồm: chứng khoán kinh doanh, đầu tư vào công ty con, đầu tư vào công ty liên doanh, liên kết và đầu tư góp vốn vào đơn vị khác. Thông tin về các khoản đầu tư tài chính của Công ty như sau:



**CÔNG TY CỔ PHẦN ĐẦU TƯ PHÁT TRIỂN NHÀ ĐÀ NẴNG**

38 Nguyễn Chí Thanh, phường Thạch Thang, quận Hải Châu, thành phố Đà Nẵng

**BÁO CÁO TÀI CHÍNH**

Cho gia đoạn từ ngày 01/07/2018 đến ngày 30/09/2018

**Bản thuyết minh Báo cáo tài chính**

Giá trị hợp lý của các khoản đầu tư cổ phiếu được Công ty xác định theo giá đóng cửa tại ngày 30/09/2018 của các cổ phiếu trên tại các Sở giao dịch chứng khoán (Sở giao dịch chứng khoán Thành phố Hồ Chí Minh - HoSE và Sở giao dịch chứng khoán Hà Nội - HNX).

**2b. Đầu tư nắm giữ đến ngày đáo hạn**

	Số cuối kỳ	Số đầu năm
<b>Ngắn hạn</b>		
Tiền gửi có kì hạn	566,714,997,114	137,000,000,000
<b>Cộng</b>	<b>566,714,997,114</b>	<b>137,000,000,000</b>

**2c. Đầu tư tài chính dài hạn**

	Số cuối kỳ	Số đầu năm
	Giá gốc	Giá gốc
<b>Đầu tư vào Công ty con</b>	<b>91,500,000,000</b>	<b>91,500,000,000</b>
Công ty CP Công nghệ Nước & Môi trường NDN	90,000,000,000	90,000,000,000
Công ty CP Cấp nước Đà Nẵng Ngọc Hồi	1,500,000,000	1,500,000,000
<b>Đầu tư dài hạn khác (*)</b>	<b>12,173,852,330</b>	<b>18,113,451,329</b>
Công ty CP Chứng khoán Đà Nẵng	5,646,511,932	11,598,000,000
Công ty CP Xây lắp Phát triển Nhà Đà Nẵng	6,527,340,398	6,515,451,329
Dự phòng đầu tư dài hạn	(946,009,937)	
Đầu tư nắm giữ đến ngày đáo hạn	50,000,000,000	
<b>Cộng</b>	<b>152,727,842,393</b>	<b>109,613,451,329</b>

**3. Phải thu ngắn hạn của khách hàng**

	Số cuối năm	Số đầu năm
<b>Phải thu các bên liên quan</b>	<b>195,000,000</b>	<b>24,571,265,800</b>
- Công ty CP C/Nghệ Nước và Môi trường NDN (*)		24,418,000,000
- Công ty CP Xây lắp Phát triển Nhà Đà Nẵng	195,000,000	153,265,800
<b>Phải thu các khách hàng khác</b>	<b>12,996,902,445</b>	<b>39,585,778,083</b>
- Phải thu khách hàng hoạt động bất động sản	2,133,316,663	28,832,624,870
+ Vỡ Phi Hải		26,204,990,000
+ Các khách hàng khác	2,133,316,663	2,627,634,870
- Phải thu khách hàng hoạt động xây lắp	10,863,585,782	10,521,094,213
+ Liên Doanh Công ty TNHH Kỹ thuật Môi trường UPL và Công ty TNHH Cơ sở hạ tầng KHILARI	3,257,173,101	3,257,173,101
+ Công ty CP Đầu tư Phương Trang	621,782,328	5,323,798,600
+ Công ty CP Nước Sài Gòn - An Khê	6,984,630,353	1,840,584,226
+ Các đối tượng phải thu khác		99,538,286
- Các khách hàng khác	897,728,470	232,059,000
<b>Cộng</b>	<b>13,894,630,915</b>	<b>64,157,043,883</b>

**4. Trả trước cho người bán ngắn hạn**

	Số cuối năm	Số đầu năm
<b>Trả trước cho các bên liên quan</b>	<b>5,400,000,000</b>	<b>7,040,725,959</b>
- Công ty CP Xây lắp Phát triển Nhà Đà Nẵng	-	6,640,725,959
- Công ty CP Công nghệ nước và môi trường NDN	5,400,000,000	400,000,000
<b>Trả trước cho người bán khác</b>	<b>46,211,564,225</b>	<b>2,374,074,023</b>
- Công ty CP Đầu tư XNK Kỹ thuật Việt	-	1,473,798,056
- Công ty TNHH Thái Bình Dương	39,589,784,850	
- Công ty TNHH MTV Toàn Thanh	5,567,720,000	
- Các đối tượng người bán khác	1,054,059,375	900,275,967
<b>Cộng</b>	<b>51,611,564,225</b>	<b>9,414,799,982</b>

**5. Hàng tồn kho**

	Số cuối kỳ		Số đầu năm	
	Giá gốc	Dự phòng	Giá gốc	Dự phòng
Công cụ, dụng cụ	232,691,506	-	221,327,870	-
Chi phí SXKD dở dang (*)	268,396,969,644	-	166,194,504,046	-
Thành phẩm BDS	15,966,697,403	-	-	-
<b>Cộng</b>	<b>284,596,358,553</b>	<b>-</b>	<b>166,415,831,916</b>	<b>-</b>

Chi tiết chi phí sản xuất kinh doanh tại ngày 30/09/2018

	Số cuối kỳ	Số đầu năm
<b>Dự án Bất động sản</b>	<b>268,308,011,197</b>	<b>135,058,262,288</b>
- Khu phức hợp Monarchy - Block A		45,577,556,380
- Khu phức hợp Monarchy - Block B	268,308,011,197	70,334,976,876
- Khu dân cư An Trung 2 (Trần Hưng Đạo - Tp. Đà Nẵng)		6,777,116,897
- Chung cư Lapaz Tower (38 Nguyễn Chí Thanh, Tp. Đà Nẵng)	-	8,607,092,721
- KDC Bắc nút giao thông Hòa Cẩm, Tp. Đà Nẵng		-
- Chung cư Đà Nẵng Plaza (06 Nguyễn Du, Tp. Đà Nẵng)		3,761,519,414
- KDC Hòa Phát 3 mở rộng, Tp. Đà Nẵng		-
<b>Chi phí xây lắp</b>	<b>88,958,447</b>	<b>-</b>
- San lấp nền Hòa Phát và Hòa Thọ Đông	63,908,447	-
- NMN Ngọc Hồi	25,050,000	-
<b>Cộng</b>	<b>268,396,969,644</b>	<b>135,058,262,288</b>

**6. Tài sản cố định hữu hình**

**CÔNG TY CỔ PHẦN ĐẦU TƯ PHÁT TRIỂN NHÀ ĐÀ NẴNG**  
 38 Nguyễn Chí Thanh, phường Thạch Thang, quận Hải Châu, thành phố Đà Nẵng  
**BÁO CÁO TÀI CHÍNH**  
 Cho giai đoạn từ ngày 01/07/2018 đến ngày 30/09/2018  
 Bản thuyết minh Báo cáo tài chính (tiếp theo)

	Nhà cửa, vật kiến trúc	Máy móc, thiết bị	P.tiện vận tải truyền dẫn	Thiết bị, dụng cụ quản lý	Tổng cộng
<b>Nguyên giá</b>					
Số đầu năm	7,956,959,670	2,506,395,097	4,035,400,000	235,318,909	14,734,073,676
Mua sắm trong kỳ	-	-	-	-	-
Chuyển qua BĐS đầu tư	(3,327,776,530)	-	-	-	(3,327,776,530)
Thanh lý, nhượng bán	-	(2,431,913,279)	-	-	(2,431,913,279)
Giảm khác	-	-	-	-	-
<b>Số cuối kỳ</b>	<b>4,629,183,140</b>	<b>74,481,818</b>	<b>4,035,400,000</b>	<b>235,318,909</b>	<b>8,974,383,867</b>
<i>Trong đó:</i>					
- Đã khấu hao hết nhưng vẫn còn sử dụng	-	2,466,340,552	-	199,918,909	2,666,259,461
<b>Giá trị hao mòn</b>					
Số đầu năm	1,034,404,761	2,489,705,698	1,076,106,655	217,618,903	4,817,836,017
Khấu hao trong kỳ	138,875,496	10,013,634	302,654,997	8,849,997	460,394,124
T/ly, nhượng bán	-	(2,431,913,279)	-	-	(2,431,913,279)
Chuyển qua BĐS đầu tư	(432,610,950)	-	-	-	(432,610,950)
Giảm khác	-	-	-	-	-
<b>Số cuối kỳ</b>	<b>740,669,307</b>	<b>67,806,053</b>	<b>1,378,761,652</b>	<b>226,468,900</b>	<b>2,413,705,912</b>
<b>Giá trị còn lại</b>					
Số đầu năm	6,922,554,909	16,689,399	2,959,293,344	17,700,006	9,916,237,658
Số cuối kỳ	3,888,513,833	6,675,765	2,656,638,348	8,850,009	6,560,677,955

**7. Tài sản cố định vô hình**

	Nguyên giá	Hao mòn	Giá trị còn lại
<b>Quyền sử dụng đất</b>	467,165,271	-	467,165,271
QSDĐ văn phòng làm việc tầng 2 - Tòa nhà Lapaz Tower	467,165,271	-	467,165,271
<b>Bản quyền, bằng sáng chế</b>	302,630,000	218,420,000	84,210,000
Phần mềm kế toán	50,000,000	50,000,000	-
Phần mềm kế toán Bravo	252,630,000	168,420,000	84,210,000
<b>T.Cộng</b>	<b>769,795,271</b>	<b>218,420,000</b>	<b>551,375,271</b>

**8. Bất động sản đầu tư**

	Nguyên giá	Hao mòn lũy kế/ Tồn thất do suy giảm giá trị	Giá trị còn lại
Quyền sử dụng đất tại lô A2.21 Phan Đăng Lưu	16,306,498,766	-	16,306,498,766
Trung tâm thương mại tầng 1 - Lapaz Tower	3,327,776,530	(532,444,246)	2,795,332,284

**CÔNG TY CỔ PHẦN ĐẦU TƯ PHÁT TRIỂN NHÀ ĐÀ NẴNG**

38 Nguyễn Chí Thanh, phường Thạch Thang, quận Hải Châu, thành phố Đà Nẵng

**BÁO CÁO TÀI CHÍNH**

Cho giai đoạn từ ngày 01/07/2018 đến ngày 30/09/2018

Bản thuyết minh Báo cáo tài chính (tiếp theo)

QSDĐ Trung tâm thương mại tầng 1 – Lapaz Tower	335,830,659		
<b>Cộng</b>	<b>19,970,105,955</b>	<b>(532,444,246)</b>	<b>19,437,661,709</b>

**9. Chi phí đầu tư xây dựng cơ bản**

	Số đầu năm	Chi phí phát sinh trong kỳ	Kết chuyển vào TSCĐ trong kỳ	Số cuối kỳ
- Công trình A2.2 Phan Đăng Lưu	15,787,374,977	-	-	15,787,374,977
- Dự án Đất rừng Hòa Nhơn	137,737,273	-	-	137,737,273
<b>Cộng</b>	<b>15,925,112,250</b>	<b>-</b>	<b>-</b>	<b>15,925,112,250</b>

**10. Phải trả người bán ngắn hạn**

	Số cuối kỳ	Số đầu năm
<b>Phải trả các bên liên quan</b>		
- Công ty CP Đầu tư Tia Sáng Mới	2,196,762,202	2,905,294,002
- Công ty CP Xây lắp phát triển Nhà Đà Nẵng	20,258,998,406	
<b>Phải trả người bán khác</b>		
- Công ty TNHH Thái Bình Dương	452,433,369	20,306,400,727
- Công Ty CP Kỹ Thuật ENVIRO	3,645,212,326	20,260,139,347
- Công ty CP đầu tư xuất nhập khẩu Kỹ Thuật Việt	1,406,243,501	-
- Công Ty TNHH MTV Nguyễn Hoàng Phúc	912,665,926	
- Công Ty TNHH Hưng Thịnh	218,263,630	
- Người bán khác	932,125,943	3,182,696,133
<b>Cộng</b>	<b>30,022,705,303</b>	<b>46,654,530,209</b>

**11. Người mua trả tiền trước ngắn hạn**

	Số cuối kỳ	Số đầu năm
<b>Trả trước cho các bên liên quan</b>		
- Công ty CP cấp nước Đà Nẵng - Ngọc Hồi	-	101,800,000
<b>Trả trước của các khách hàng khác</b>	<b>688,562,256,280</b>	<b>41,866,071,569</b>
- Khách hàng trả trước mua Chung cư Monarchy Block A	-	41,243,071,569
- Khách hàng trả trước mua Chung cư Monarchy Block B	688,304,956,063	-
- Khách hàng trả trước mua Chung cư Lapaz	-	-
- Công ty TNHH Thái Bình Dương	-	363,000,000
- Các khách hàng khác	257,300,217	260,000,000
<b>Cộng</b>	<b>688,562,256,280</b>	<b>41,967,871,569</b>

**12. Thuế và các khoản phải nộp Nhà Nước**

	Số đầu năm		Số cuối kỳ	
	Phải nộp	Phải thu	Phải nộp	Phải thu
Thuế GTGT hàng bán nội địa	10,592,513	69,175,519	154,358,165	3,591,636,493
Thuế thu nhập doanh nghiệp		4,040,872,004	317,462,403	

**CÔNG TY CỔ PHẦN ĐẦU TƯ PHÁT TRIỂN NHÀ ĐÀ NẴNG**

38 Nguyễn Chí Thanh, phường Thạch Thang, quận Hải Châu, thành phố Đà Nẵng

**BÁO CÁO TÀI CHÍNH**

Cho giai đoạn từ ngày 01/07/2018 đến ngày 30/09/2018

*Bản thuyết minh Báo cáo tài chính (tiếp theo)***15. Quỹ khen thưởng, phúc lợi**

	Số đầu năm	Tăng do trích lập từ lợi nhuận	Tăng khác	Chi quỹ	Giảm khác	Số cuối kỳ
Quỹ khen thưởng	7,833,363,247	4,291,000,000	0	314,000,000	0	11,810,363,247
Quỹ phúc lợi	4,068,405,647	4,291,000,000	0	793,234,793	0	7,566,170,854
Quỹ thưởng Ban quản lý, điều hành	3,503,000,000	2,491,000,000	0		0	5,994,000,000
<b>Cộng</b>	<b>15,404,768,894</b>	<b>11,073,000,000</b>	<b>0</b>	<b>1,107,234,793</b>	<b>0</b>	<b>25,370,534,101</b>

**16. Doanh thu chưa thực hiện dài hạn**

	Số cuối kỳ	Số đầu năm
Doanh thu cho thuê chỗ để xe	684,545,460	458,181,822
<b>Cộng</b>	<b>684,545,460</b>	<b>458,181,822</b>

**17. Vay và nợ thuê tài chính dài hạn**

Vay dài hạn Ngân hàng TMCP Quốc tế Việt Nam – Chi nhánh Đà Nẵng theo hợp đồng tín dụng số 049.HDTD 401.17 ngày 15/12/2017. Hạn mức vay vốn là 170.000.000.000 đồng. Thời hạn vay 60 tháng từ ngày 23/12/2017 đến ngày 22/12/2022, thời gian ân hạn là 18 tháng. Lãi suất vay là 8,8%/năm. Mục đích vay: thực hiện đầu tư xây dựng khu dự án Monarchy B. Tài sản đảm bảo tiền vay: Quyền sử dụng đất và tài sản hình thành trên đất dự án trong tương lai

	Số cuối kỳ		Số đầu năm	
	Giá trị	Số có khả năng trả nợ	Giá trị	Số có khả năng trả nợ
<b>Vay trung hạn ngân hàng</b>				
- Ngân hàng TMCP Quốc tế Việt Nam - CN Đà Nẵng	-	-	10,000,000,000	10,000,000,000
<b>Cộng</b>	<b>-</b>	<b>-</b>	<b>10,000,000,000</b>	<b>10,000,000,000</b>

**CÔNG TY CỔ PHẦN ĐẦU TƯ PHÁT TRIỂN NHÀ ĐÀ NẴNG**

38 Nguyễn Chí Thanh, phường Thạch Thang, quận Hải Châu, thành phố Đà Nẵng

**BÁO CÁO TÀI CHÍNH**

Cho gia đoạn từ ngày 01/07/2018 đến ngày 30/09/2018

Bản thuyết minh Báo cáo tài chính

**2a. Chứng khoán kinh doanh**

	Số cuối kỳ		Số đầu năm	
	Giá gốc	Dự phòng	Giá gốc	Dự phòng
	73,731,225,121	7,742,103	141,106,864,227	970,422,785
<b>Cổ phiếu</b>				
Công ty Cổ phần Chiêu xạ An Phú (APC)	-	-	5,459,386,809	-
Công ty CP Cơ Khí Xăng Dầu (PMS)	-	-	693,448,614	222,248,614
Công ty CP giống cây trồng Trung Ương (NSC)	-	-	2,155,681,679	112,060,679
Công ty CP vàng bạc đá quý Phú Nhuận (PNJ)	-	-	54,004,143,864	-
Công ty CP Siam Brothers Việt Nam (SBV)	-	-	2,068,998,848	471,498,848
Công ty CP Cơ điện lạnh (REE)	-	-	5,282,411,750	-
Công ty cổ phần Long Hậu (LHG)	-	-	399,859,391	8,859,391
Công ty CP Bóng đèn phích nước Rạng Đông (RAL)	-	-	5,321,475,253	155,755,253
Ngân hàng TMCP Quân đội (MBB)	192,003	19,103	52,005,504,906	-
Công ty CP Khu Công nghiệp Nam Tân Uyên (NTC)	18,036,724,778	-	13,715,953,113	-
Tổng công ty hàng không Việt Nam (HVN)	2,485,723,000	7,723,000	-	-
Cty CP sữa Việt Nam (VNM)	45,830,602,940	-	-	-
Công ty cổ phần Tập đoàn Hòa Phát (HPG)	2,520,775,500	-	-	-
Công ty Cổ phần FPT (FPT)	4,857,275,000	-	-	-
<b>Trái phiếu</b>	-	-	-	-
<b>Các khoản đầu tư khác</b>	-	-	-	-
<b>Cộng</b>	<b>73,731,293,221</b>	<b>7,742,103</b>	<b>141,106,864,227</b>	<b>970,422,785</b>

**CÔNG TY CỔ PHẦN ĐẦU TƯ PHÁT TRIỂN NHÀ ĐÀ NẴNG**

38 Nguyễn Chí Thanh, phường Thạch Thang, quận Hải Châu, thành phố Đà Nẵng

**BÁO CÁO TÀI CHÍNH**

Cho giá đo lường từ ngày 01/07/2018 đến ngày 30/09/2018

Bản thuyết minh Báo cáo tài chính

**19. Vốn chủ sở hữu****19a. Bảng đối chiếu biến động của vốn chủ sở hữu**

	Vốn góp của chủ sở hữu	Thặng dư vốn cổ phần	Cổ phiếu quỹ	Quỹ đầu tư phát triển	Quỹ dự phòng tài chính	Lợi nhuận sau thuế chưa phân phối	Cộng
Số dư đầu năm nay	421,369,940,000	5,609,600	(18,831,765,340)	9,838,317,468	-	81,456,057,783	493,838,159,511
Mua lại cổ phiếu đã phát hành	-	-	(2,427,020,000)	-	-	-	(2,427,020,000)
Lợi nhuận trong năm	-	-	-	-	-	85,827,681,439	85,827,681,439
Trích lập các quỹ	-	-	-	-	-	(4,007,680,680)	(4,007,680,680)
Chia cổ tức cho các cổ đông	-	-	-	-	-	(31,709,595,200)	(31,709,595,200)
<b>Số dư cuối năm trước</b>	<b>421,369,940,000</b>	<b>5,609,600</b>	<b>-21,258,785,340</b>	<b>9,838,317,468</b>	<b>-</b>	<b>131,566,463,342</b>	<b>541,521,545,070</b>
Số dư đầu năm nay	421,369,940,000	5,609,600	(21,258,785,340)	9,838,317,468	-	131,566,463,342	541,521,545,070
Mua lại cổ phiếu đã phát hành	-	-	(17,756,434,760)	-	-	-	(17,756,434,760)
Lợi nhuận trong năm	-	-	-	-	-	82,403,765,649	82,403,765,649
Trích lập các quỹ	-	-	-	-	-	(11,073,000,000)	(11,073,000,000)
Chia cổ tức bằng cổ phiếu	57,954,040,000	-	-	-	-	(57,954,040,000)	-
<b>Số dư cuối năm nay</b>	<b>479,323,980,000</b>	<b>5,609,600</b>	<b>(39,015,220,100)</b>	<b>9,838,317,468</b>	<b>-</b>	<b>144,943,188,991</b>	<b>595,095,875,959</b>

**VI. THÔNG TIN BỔ SUNG CHO CÁC KHOẢN MỤC TRÌNH BÀY TRONG BÁO CÁO KẾT QUẢ HOẠT ĐỘNG KINH DOANH (đơn vị tính: VNĐ)****1. Doanh thu bán hàng và cung cấp dịch vụ**

	<u>Kỳ nay</u>	<u>Kỳ trước</u>
Doanh thu xây lắp	5,914,316,389	714,518,182
Doanh thu cung cấp dịch vụ	274,768,868	6,445,877,818
Doanh thu chuyển nhượng bất động sản	7,252,420,157	46,847,892,964
<b>Cộng</b>	<b><u>13,441,505,414</u></b>	<b><u>54,008,288,964</u></b>

**2. Giá vốn hàng bán**

	<u>Kỳ nay</u>	<u>Kỳ trước</u>
Giá vốn của hoạt động xây lắp	5,672,862,943	700,227,818
Giá vốn của dịch vụ đã cung cấp	33,277,765	159,711,904
Giá vốn chuyển nhượng bất động sản	5,396,982,830	25,423,480,911
<b>Cộng</b>	<b><u>11,103,123,538</u></b>	<b><u>26,283,420,633</u></b>

**3. Doanh thu hoạt động tài chính**

	<u>Kỳ nay</u>	<u>Kỳ trước</u>
Lãi tiền gửi, tiền cho vay	8,114,748,231	2,047,096,288
Dthu tài chính khác	4,487,548,945	
Cổ tức được chia	4,500,000,000	
Lãi đầu tư chứng khoán	16,338,654,406	5,667,832,461
<b>Cộng</b>	<b><u>33,440,951,582</u></b>	<b><u>7,714,928,749</u></b>

**4. Chi phí tài chính**

	<u>Kỳ nay</u>	<u>Kỳ trước</u>
Tiền lãi vay	-	-
Lỗ đầu tư chứng khoán	10,904,161,155	152,957,477
Dự phòng giảm giá chứng khoán kinh doanh	7,723,000	2,255,913,461
Dự phòng các khoản đầu tư tài chính dài hạn	-	-
Hoàn nhập dự phòng giảm giá chứng khoán kinh doanh và các khoản đầu tư	(19,881,410,955)	(834,192,685)
Phí lưu bán chứng khoán	411,406,086	-
<b>Cộng</b>	<b><u>(8,558,120,714)</u></b>	<b><u>1,574,678,253</u></b>



**CÔNG TY CỔ PHẦN ĐẦU TƯ PHÁT TRIỂN NHÀ ĐÀ NẴNG**  
38 Nguyễn Chí Thanh, phường Thạch Thang, quận Hải Châu, thành phố Đà Nẵng

**BÁO CÁO TÀI CHÍNH**

Cho giai đoạn từ ngày 01/07/2018 đến ngày 30/09/2018

Bản thuyết minh Báo cáo tài chính (tiếp theo)

**5. Chi phí bán hàng**

	Kỳ nay	Kỳ trước
Chi phí cho nhân viên	15,351,000	16,899,000
Chi phí dịch vụ mua ngoài	77,376,896	42,003,810
Chi phí khác	-	-
<b>Cộng</b>	<b>92,727,896</b>	<b>58,902,810</b>


**6. Chi phí quản lý doanh nghiệp**


	Kỳ nay	Kỳ trước
Chi phí nhân viên quản lý	871,239,100	272,780,102
Chi phí đồ dùng văn phòng	68,464,750	-
Chi phí khấu hao TSCĐ	199,373,973	199,373,973
Thuế, phí lệ phí	300,000	-
Chi phí dịch vụ mua ngoài	195,521,910	83,452,548
Chi phí bằng tiền khác	117,400,818	98,854,255
<b>Cộng</b>	<b>1,452,300,551</b>	<b>654,460,878</b>


**7. Thu nhập khác**

	Kỳ nay	Kỳ trước
Thu nhập khác	300,000,000	500,000
Thanh lý TSCĐ	177,272,726	-
<b>Cộng</b>	<b>477,272,726</b>	<b>500,000</b>

Tp. Đà Nẵng, ngày 15 tháng 10 năm 2018

  
**HOÀNG YÊN NINH**  
Người lập biểu

  
**MAI TRƯƠNG TÚ OANH**  
Kế toán trưởng

  
  
**NGUYỄN QUANG TRUNG**  
Tổng Giám đốc